FORMA - TÉRREO

ESCALA 1:75



AÇO		POS	BIT (mm)	QUANT	COMPRIMENTO UNIT (cm)	COMPRIMENTO TOTAL (cm)
V1=V3=V4=V6	(X4)					
	60	1	5	8	225	1800
	50	2	8	8	200	1600
	60	3	5	8	300	2400
	50	4	10	8	375	3000
	50	5	8	8	225	1800
	50	6	8	8	575	4600
	50	7	8	8	650	5200
	60	8	5	220	97	21340
V2=V5	(X2)					
	60	1	5	4	300	1200
	50	2	10	12	225	2700
	50	3	8	4	650	2600
	60	4	5	58	97	5626

RESUMO DE AÇO			
AÇO	BIT (mm)	COMPR (m)	PESO (kg)
60	5	324	50
50	8	158	62
50	10	57	35
Peso Total	60 =		50 kg
Peso Total	50 =		98 kg

LEGENDA PILARES

- MORRE
- CONTINUA
- NASCE
- MUDANÇA DE SEÇÃO

VIGAS - TÉRREO		
Elemento	Seção (cm)	Elevação (cm)
V1	**15x40**	-
V2	15x40	-
V3	15x40	-
V4	15x40	-
V5	15x40	-
V6	15x40	-

V1=V3=V4=V6

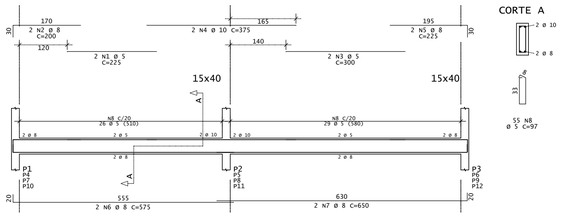

CORTE A

V2=V5

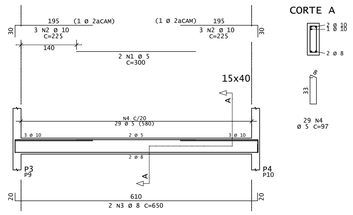

CORTE A

REV.	DATA	DESCRIÇÃO

ASSINATURAS E APROVAÇÃO

PROJETISTA:

LEONARDO SILVEIRA LIMA
ENG. CIVIL RNP 060158106-7

PROPRIETÁRIO:

APROVAÇÃO:

GEOPAC
AV. PADRE ANTÔNIO TOMÁS, N.º 2420, SALA 501
BAIRRO ALDEOTA | FORTALEZA/CE
FONE: 85 3241.31.47 | EMAIL: GEOPAC@GEOPAC.COM.BR

PROPRIETÁRIO:

PREFEITURA MUNICIPAL DE ARACATI

OBRA: SERVIÇOS REMANESCENTES DE REFORMA DA QUADRA E URBANIZAÇÃO NA LOCALIDADE DE ESTEVES, EM CANOA QUEBRADA, NO MUNICÍPIO DE ARACATI-CE

PROJETO:

PROJETO ESTRUTURAL - CONCRETO ARMADO

IDENTIFICAÇÃO DOS DESENHOS:

01.TERREO - FÔRMA
02.TÉRREO - VIGAS
03.
04.
05.

LOCAL:		DATA:	PRANCHA:
RUA S.D.O. - BAIRRO NOSSA SENHORA DE LOURDES		DEZEMBRO/2021	03/04
DESENHO: JM / SCS	ESCALA: 1/75	ARQUIVO: ARACATI 21 -27	