




PREFEITURA DO  
**ARACATI**  
AS PESSOAS EM PRIMEIRO LUGAR



Rua Coronel Alexandrino, 1272 - Farias Brito  
Cep: 62800-000 • Aracati - CE, Brasil  
Contato: +55 (88) 3421.2789




## EDITAL DE PUBLICAÇÃO

O PREFEITO MUNICIPAL DE ARACATI, no uso de suas atribuições legais conferidas pelo Art. 28, inciso X, da Constituição do Estado do Ceará, pela Lei Orgânica do Município, e art. 52, caput da Lei Complementar nº 101/2000, VEM, através deste, tempestivamente, publicar o RELATÓRIO RESUMIDO DA EXECUÇÃO ORÇAMENTÁRIA - RREO, relativo ao 3º (terceiro) bimestre do exercício financeiro de 2019 no Flanelógrafo do Município de ARACATI, com fundamento na jurisprudência do Superior Tribunal de Justiça, conforme Decisão proferida no Recurso Especial Nº 105.232 (96/0056484-5/Ceará) e por meio eletrônico através dos portais [www.aracati.ce.gov.br](http://www.aracati.ce.gov.br) e [www.conasp.com.br](http://www.conasp.com.br).

ARACATI, 30 de julho de 2019.

**BISMARCK COSTA LIMA PINHEIRO MAIA**  
PREFEITO MUNICIPAL



**PREFEITURA DO ARACATI**  
AS PESSOAS EM PRIMEIRO LUGAR

Ceará  
Governo Municipal de Aracati  
Consolidado



Rua Coronel Alexandrino, 1272 - Farias Brito  
Cep: 62800-000 - Aracati - CE, Brasil  
Contato: +55 (88) 3421.2789

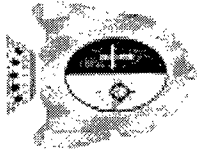
RELATÓRIO RESUMIDO DA EXECUÇÃO ORÇAMENTÁRIA  
BALANÇO ORÇAMENTÁRIO  
ORÇAMENTOS FISCAL E DA SEGURIDADE SOCIAL  
3º bimestre de 2019 (Maio a Junho)

CONASP  
Pag.: 0001


RREO - ANEXO 1 (LRF, Art 52, inciso I, alínea 'a' e 'b' do inciso II e § 1o.)

R\$ 1,00

RECEITAS ORÇAMENTÁRIAS	PREVISÃO INICIAL	PREVISÃO ATUALIZADA (a)	RECEITAS REALIZADAS			SALDO A REALIZAR (a c)
			NO BIMESTRE (b)	ATÉ O BIMESTRE (c)	§ b/a	
RECEITAS (exceto intra orçamentárias) (1)	194.432.000,00	194.432.000,00	30.289.972,45	15,58	92.548.929,04	101.883.070,96
RECEITAS CORRENTES	190.711.000,00	190.711.000,00	29.295.131,92	15,36	91.191.791,24	99.519.208,76
IMPOSTOS, TAXAS E CONTRIBUIÇÕES DE MELHORIA	18.462.000,00	18.462.000,00	2.506.914,37	13,58	8.933.260,30	9.528.739,70
Impostos	16.665.000,00	16.665.000,00	2.246.712,17	13,48	7.349.975,83	9.315.024,17
Taxas	1.797.000,00	1.797.000,00	260.202,20	14,48	1.583.284,47	213.715,53
Contribuição de melhoria	0,00	0,00	0,00	0,00	0,00	0,00
CONTRIBUIÇÕES	11.045.500,00	11.045.500,00	1.486.983,31	13,46	4.395.724,98	6.649.775,02
Contribuições sociais	4.045.500,00	4.045.500,00	553.774,90	13,69	1.640.689,69	2.404.810,31
Contribuições econômicas	0,00	0,00	0,00	0,00	0,00	0,00
Contribuição para entidades privadas de serviço social e de formação profissional.	0,00	0,00	0,00	0,00	0,00	0,00
Contribuição para o custeio do serviço de iluminação pública	7.000.000,00	7.000.000,00	933.208,41	13,33	2.755.035,29	4.244.964,71
RECEITA PATRIMONIAL	2.049.350,00	2.049.350,00	266.783,65	13,02	711.602,62	1.337.747,38
Exploração do Patrimônio Imobiliário do Estado	400.000,00	400.000,00	57.555,38	14,39	174.891,90	225.108,10
Valores mobiliários	1.649.350,00	1.649.350,00	209.228,27	12,69	536.710,72	1.112.639,28
Delegação de Serviços Públicos Mediante Concessão, Permissão, Autorização ou Licença.	0,00	0,00	0,00	0,00	0,00	0,00
Exploração de Recursos Naturais.	0,00	0,00	0,00	0,00	0,00	0,00
Exploração do Patrimônio Intangível.	0,00	0,00	0,00	0,00	0,00	0,00
Cessão de Direitos.	0,00	0,00	0,00	0,00	0,00	0,00
Demais Receitas Patrimoniais.	0,00	0,00	0,00	0,00	0,00	0,00
RECEITA AGROPECUÁRIA	0,00	0,00	0,00	0,00	0,00	0,00
RECEITA INDUSTRIAL	845.000,00	845.000,00	2.932,52	0,35	415.997,48	429.002,52
RECEITA DE SERVIÇOS	745.000,00	745.000,00	450,00	0,06	151.190,58	593.809,42
Serviços Administrativos e Comerciais Gerais	0,00	0,00	0,00	0,00	0,00	0,00
Serviços e Atividades Referentes à Navegação e ao Transporte	0,00	0,00	0,00	0,00	0,00	0,00
Serviços e Atividades Referentes à Saúde	0,00	0,00	0,00	0,00	0,00	0,00
Serviços e Atividades Financeiras	0,00	0,00	0,00	0,00	0,00	0,00
Outros Serviços	100.000,00	100.000,00	2.482,52	2,48	264.806,90	-164.806,90
TRANSFERÊNCIAS CORRENTES	156.913.000,00	156.913.000,00	24.523.348,26	15,63	75.714.226,45	81.198.773,55



**PREFEITURA DO ARACATI**  
AS PESSOAS EM PRIMEIRO LUGAR



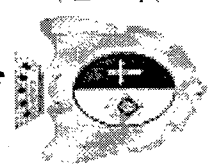
Rua Coronel Alexandrino, 1272 - Farias Brito  
Cep: 62808-000 - Aracati - CE, Brasil  
Contate: +55 (88) 3421.2789

Ceará  
Governo Municipal de Aracati  
Consolidado

RELATÓRIO RESUMIDO DA EXECUÇÃO ORÇAMENTÁRIA  
BALANÇO ORÇAMENTÁRIO  
ORÇAMENTOS FISCAL E DA SEGURIDADE SOCIAL  
3º bimestre de 2019 (Maio a Junho)


Transferências da União e de suas Entidades	85.829.000,00	13.082.121,39	15,24	39.886.378,69	46,47	45.942.621,31
Transferências dos Estados e do Distrito Federal e de suas Entidades	32.294.000,00	4.555.878,97	14,11	14.659.708,46	45,39	17.634.291,54
Transferências dos Municípios e de suas Entidades	0,00	0,00	0,00	0,00	0,00	0,00
Transferências de Instituições Privadas	71.000,00	3.850,00	5,42	12.100,00	17,04	58.900,00
Transferências de Outras Instituições Públicas	38.719.000,00	6.881.497,90	17,77	21.156.039,30	54,84	17.562.960,70
Transferências do Exterior	0,00	0,00	0,00	0,00	0,00	0,00
Transferências de Pessoas Físicas	0,00	0,00	0,00	0,00	0,00	0,00
Transferências Provenientes de Depósitos Não Identificados	0,00	0,00	0,00	0,00	0,00	0,00
OUTRAS RECEITAS CORRENTES	1.396.150,00	508.169,81	36,40	1.020.979,41	73,13	375.170,59
Multas Administrativas, Contratuais e Judiciais	534.150,00	97.974,60	18,34	294.583,01	55,15	239.566,99
Indenizações, Restituições e Ressarcimentos	457.000,00	121.623,23	26,61	277.605,89	60,75	179.394,11
Bens, Direitos e Valores Incorporados ao Patrimônio Público	0,00	0,00	0,00	0,00	0,00	0,00
Demais Receitas Correntes	405.000,00	288.571,98	71,25	448.790,51	110,81	-43.790,51
RECEITAS DE CAPITAL	3.721.000,00	994.840,53	26,74	1.357.137,80	36,47	2.363.862,20
OPERAÇÕES DE CRÉDITO	750.000,00	0,00	0,00	0,00	0,00	750.000,00
Operações de crédito - Mercado Interno	750.000,00	0,00	0,00	0,00	0,00	750.000,00
Operações de crédito - Mercado Externo	0,00	0,00	0,00	0,00	0,00	0,00
ALIENAÇÃO DE BENS	21.000,00	0,00	0,00	0,00	0,00	21.000,00
Alienação de Bens Móveis	21.000,00	0,00	0,00	0,00	0,00	21.000,00
Alienação de Bens Imóveis	0,00	0,00	0,00	0,00	0,00	0,00
Alienação de Bens Intangíveis	0,00	0,00	0,00	0,00	0,00	0,00
AMORTIZAÇÕES DE EMPRÉSTIMOS	0,00	0,00	0,00	0,00	0,00	0,00
TRANSFERÊNCIAS DE CAPITAL	2.950.000,00	994.840,53	33,72	1.357.137,80	46,00	1.592.862,20
Transferências da União e de suas Entidades	2.000.000,00	613.510,27	30,68	775.807,54	38,79	1.224.192,46
Transferências dos Estados e do Distrito Federal e de suas Entidades	950.000,00	381.330,26	40,14	581.330,26	61,19	368.669,74
Transferências dos Municípios e de suas Entidades	0,00	0,00	0,00	0,00	0,00	0,00
Transferências de Instituições Privadas	0,00	0,00	0,00	0,00	0,00	0,00
Transferências de Outras Instituições Públicas	0,00	0,00	0,00	0,00	0,00	0,00
Transferências do Exterior	0,00	0,00	0,00	0,00	0,00	0,00
Transferências de Pessoas Físicas	0,00	0,00	0,00	0,00	0,00	0,00
Transferências Provenientes de Depósitos Não Identificados	0,00	0,00	0,00	0,00	0,00	0,00
OUTRAS RECEITAS DE CAPITAL	0,00	0,00	0,00	0,00	0,00	0,00
Integralização do Capital Social	0,00	0,00	0,00	0,00	0,00	0,00
Remuneração das Disponibilidades do Tesouro	0,00	0,00	0,00	0,00	0,00	0,00

*[Handwritten signature]*



**PREFEITURA DO**  
**ARACATI**  
AS PESSOAS EM PRIMEIRO LUGAR

Ceará  
Governo Municipal de Aracati  
Consolidado




Rua Coronel Alexandrino, 1272 - Farias Brillo  
Cep: 62808-000 - Aracati - CE, Brasil  
Contato: +55 (68) 3421.2789

CONASP  
Pag.: 0003

RELATÓRIO RESUMIDO DA EXECUÇÃO ORÇAMENTÁRIA  
BALANÇO ORÇAMENTÁRIO  
ORÇAMENTOS FISCAL E DA SEGURIDADE SOCIAL  
3º bimestre de 2019 (Maio a Junho)

Resgate de Títulos do Tesouro	0,00	0,00	0,00	0,00	0,00	0,00	0,00	0,00	0,00	0,00	0,00								
Demaís Receitas de Capital	0,00	0,00	0,00	0,00	0,00	0,00	0,00	0,00	0,00	0,00	0,00								0,00
RECEITAS (Intra orçamentárias) (II)	8.368.000,00	8.368.000,00	1.349.361,98	15,58	4.430.038,11	47,60	3.937.961,89												
SUBTOTAL DAS RECEITAS (III) = (I + II)	202.800.000,00	202.800.000,00	31.639.334,43	15,60	96.978.967,15	47,82	105.821.032,85												
OPERAÇÕES DE CRÉDITO / REFINANCIAMENTO (IV)																			
OPERAÇÕES DE CRÉDITO - MERCADO INTERNO																			
Mobilização Contratual																			
OPERAÇÕES DE CRÉDITO - MERCADO EXTERNO																			
Mobilização Contratual																			
SUBTOTAL COM REFINANCIAMENTO (V) = (III + IV)	202.800.000,00	202.800.000,00	31.639.334,43	15,60	96.978.967,15	47,82	105.821.032,85												
DÉFICIT (VI)																			
TOTAL (VII) = (V+VI)	202.800.000,00	202.800.000,00	31.639.334,43	15,60	110.090.588,75	47,82	92.709.441,25												
SALDOS DE EXERCÍCIOS ANTERIORES (utilizados para créditos adição Recursos arrecadados em exercícios anteriores - REPS Superávit financeiro)		0,00			0,00														
<b>DESPESAS ORÇAMENTÁRIAS</b>	<b>DOTAÇÃO INICIAL (d)</b>	<b>DOTAÇÃO ATUALIZADA (e)</b>	<b>DESPESAS EMPENHADAS NO BIMESTRE (f)</b>	<b>DESPESAS EMPENHADAS ATÉ O BIMESTRE (g)</b>	<b>SALDO (h)</b>	<b>SALDO (i)</b>	<b>DESPESAS LIQUIDADAS NO BIMESTRE (j)</b>	<b>DESPESAS LIQUIDADAS ATÉ O BIMESTRE (k)</b>	<b>SALDO (l)</b>	<b>DESPESAS PAGAS ATÉ O BIMESTRE (m)</b>	<b>DESPESAS PAGAS ATÉ O BIMESTRE (n)</b>	<b>INSCRITAS EM RESTOS A PAGAR NÃO PROCESSADOS (o)</b>							
Despesas Correntes - Pessoal e encargos sociais	191.431.242,96	191.431.242,96	180.919.016,89	10.512.226,07	32.498.244,12	105.389.222,15	86.042.020,81	90.380.813,06	75.529.794,74										
Despesas Correntes - Pessoal e encargos sociais	170.317.250,00	170.317.250,00	153.314.662,13	8.426.118,50	29.352.077,16	92.926.509,28	68.814.271,35	79.372.269,15	60.388.152,85										
Juros e encargos da dívida	90.086.121,00	85.179.113,14	84.088.900,73	1.090.212,41	17.026.857,57	46.911.960,05	38.267.153,09	42.117.990,30	37.176.940,68										
Outras despesas correntes	2.150,00	2.150,00	0,00	0,00	0,00	0,00	0,00	0,00	0,00										
Juros e encargos da dívida	2.150,00	2.150,00	0,00	0,00	0,00	0,00	0,00	0,00	0,00										
Outras despesas correntes	80.228.979,00	76.559.517,49	69.942.835,89	12.325.219,59	46.014.549,23	30.544.968,26	16.267.749,46	11.008.543,91	23.211.212,17										
DESPESAS DE CAPITAL	20.754.750,00	28.730.462,33	1.128.030,33	1.126.107,57	3.146.166,96	12.462.712,87	16.267.749,46	11.008.543,91	15.141.641,89										



**PREFEITURA DO  
ARACATI**  
AS FIANÇAS EM PRINCÍPIOS LUBAS

Ceará  
Governo Municipal de Aracati  
Consolidado



Rua Coronel Alexandrino, 1272 - Farias Brito  
Cep: 62800-000 - Aracati - CE, Brasil  
Contato: +55 (88) 3421.2789


CONASP  
Pag.: 0004

RELATÓRIO RESUMIDO DA EXECUÇÃO ORÇAMENTÁRIA  
BALANÇO ORÇAMENTÁRIO  
ORÇAMENTOS FISCAL E DA SEGURIDADE SOCIAL  
3º bimestre de 2019 (Maio a Junho)


Investimentos	18.897.500,00	25.629.385,45	756.030,33	24.503.277,88	1.126.107,57	2.676.715,67	10.842.057,54	14.787.327,91	9.387.888,58	13.661.220,34
Amortização de dívida	1.857.250,00	3.101.076,88	372.000,00	3.101.076,88	0,00	469.451,29	1.620.655,33	1.480.421,55	1.620.655,33	1.480.421,55
Reserva de Contingenci	960.000,00	960.000,00	0,00	0,00	960.000,00	0,00	0,00	960.000,00	0,00	0,00
DESPESAS (intra orçamentárias) (IX)	10.768.000,00	11.368.757,04	0,00	8.528.025,16	2.840.731,88	1.309.956,11	4.701.336,60	6.667.420,44	4.152.416,28	3.826.688,56
SUBTOTAL DAS DESPESAS (X) = (VIII+IX)	200.400.000,00	200.400.000,00	19.500.611,94	189.447.042,05	10.952.957,95	33.808.200,23	110.090.558,75	90.309.441,25	94.533.229,34	79.356.483,30
AMORTIZAÇÃO DA DÍVIDA										
REFINANCIAMENTO (XI)										
AMORT. DA DÍVIDA INT										
Dívida mobiliária										
Outras dívidas										
AMORT. DA DÍVIDA EXT										
Dívida mobiliária										
Outras dívidas										
SUBTOTAL COM REFINANCIAMENTO (XII) = (X+XI)	200.400.000,00	200.400.000,00	19.500.611,94	189.447.042,05	10.952.957,95	33.808.200,23	110.090.558,75	90.309.441,25	94.533.229,34	79.356.483,30
SUPERAVIT (XIII)	-	-	-	-	-	-	0,00	-	-	-
TOTAL (XIV) = (XII+XIII)	200.400.000,00	200.400.000,00	19.500.611,94	189.447.042,05	10.952.957,95	33.808.200,23	110.090.558,75	90.309.441,25	94.533.229,34	79.356.483,30
RESERVA DO RPPS	2.400.000,00	2.400.000,00	0,00	0,00	2.400.000,00	0,00	0,00	2.400.000,00	0,00	0,00

RECEITAS ORÇAMENTÁRIAS	PREVISÃO			PREVISÃO ATUALIZADA			NO BIMESTRE			RECEITAS REALIZADAS		
	INICIAL	ATUALIZADA	INICIAL	ATÉ O BIMESTRE	%	b/a	(b)	(c)	%	c/a	SALDO A REALIZAR	(a c)
RECEITAS (intra orçamentárias) (II)	8.368.000,00	8.368.000,00	8.368.000,00	1.349.361,98	15,78	15,78	4.430.038,11	47,60	47,60	3.937.961,89	3.937.961,89	
RECEITAS CORRENTES	8.368.000,00	8.368.000,00	8.368.000,00	1.349.361,98	16,13	16,13	4.430.038,11	52,94	52,94	3.937.961,89	3.937.961,89	
IMPOSTOS, TAXAS E CONTRIBUIÇÕES DE MELHORIA												
Impostos												
Taxas												
Contribuição de melhoria												

*[Handwritten signature]*



Ceará  
Governo Municipal de Aracati  
Consolidado



Rua Coronel Alexandrino, 1272 - Farias Búlio  
Cep: 62608-000 - Aracati - CE, Brasil  
Contato: +55 (88) 3421.2789

RELATÓRIO RESUMIDO DA EXECUÇÃO ORÇAMENTÁRIA  
BALANÇO ORÇAMENTÁRIO  
ORÇAMENTOS FISCAL E DA SEGURIDADE SOCIAL  
3º Bimestre de 2019 (Maio a Junho)


CONASP  
Pag.: 0005

CONTRIBUIÇÕES	8.368.000,00	8.368.000,00	1.349.361,98	16,13	4.430.038,11	52,94	3.937.961,89
Contribuições sociais	8.368.000,00	8.368.000,00	1.349.361,98	16,13	4.430.038,11	52,94	3.937.961,89
Contribuições econômicas	0,00	0,00	0,00	0,00	0,00	0,00	0,00
Contribuição para entidades privadas de serviços social e de formação profissional.	0,00	0,00	0,00	0,00	0,00	0,00	0,00
Contribuição para o custeio do serviço de iluminação pública	0,00	0,00	0,00	0,00	0,00	0,00	0,00
RECEITA PATRIMONIAL	0,00	0,00	0,00	0,00	0,00	0,00	0,00
Exploração do Patrimônio Imobiliário do Estado	0,00	0,00	0,00	0,00	0,00	0,00	0,00
Valores mobiliários	0,00	0,00	0,00	0,00	0,00	0,00	0,00
Delegação de Serviços Públicos mediante Concessão, Permissão, Autorização ou Licença.	0,00	0,00	0,00	0,00	0,00	0,00	0,00
Exploração de Recursos Naturais.	0,00	0,00	0,00	0,00	0,00	0,00	0,00
Exploração do Patrimônio Intangível.	0,00	0,00	0,00	0,00	0,00	0,00	0,00
Cessão de Direitos.	0,00	0,00	0,00	0,00	0,00	0,00	0,00
Demais Receitas Patrimoniais.	0,00	0,00	0,00	0,00	0,00	0,00	0,00
RECEITA AGROPECUÁRIA	0,00	0,00	0,00	0,00	0,00	0,00	0,00
RECEITA INDUSTRIAL	0,00	0,00	0,00	0,00	0,00	0,00	0,00
RECEITA DE SERVIÇOS	0,00	0,00	0,00	0,00	0,00	0,00	0,00
Serviços Administrativos e Comerciais Gerais	0,00	0,00	0,00	0,00	0,00	0,00	0,00
Serviços e Atividades Referentes à Navegação e ao Transporte	0,00	0,00	0,00	0,00	0,00	0,00	0,00
Serviços e Atividades Referentes à Saúde	0,00	0,00	0,00	0,00	0,00	0,00	0,00
Serviços e Atividades Financeiras	0,00	0,00	0,00	0,00	0,00	0,00	0,00
Outros Serviços	0,00	0,00	0,00	0,00	0,00	0,00	0,00
TRANSFERÊNCIAS CORRENTES	0,00	0,00	0,00	0,00	0,00	0,00	0,00
Transferências da União e de suas Entidades	0,00	0,00	0,00	0,00	0,00	0,00	0,00
Transferências dos Estados e do Distrito Federal e de suas Entidades	0,00	0,00	0,00	0,00	0,00	0,00	0,00
Transferências dos Municípios e de suas Entidades	0,00	0,00	0,00	0,00	0,00	0,00	0,00
Transferências de Instituições Privadas	0,00	0,00	0,00	0,00	0,00	0,00	0,00
Transferências de Outras Instituições Públicas	0,00	0,00	0,00	0,00	0,00	0,00	0,00
Transferências do Exterior	0,00	0,00	0,00	0,00	0,00	0,00	0,00
Transferências de Pessoas Físicas	0,00	0,00	0,00	0,00	0,00	0,00	0,00
Transferências Provenientes de Depósitos Não Identificados	0,00	0,00	0,00	0,00	0,00	0,00	0,00
OUTRAS RECEITAS CORRENTES	0,00	0,00	0,00	0,00	0,00	0,00	0,00
Multas Administrativas, Contratuais e Judiciais	0,00	0,00	0,00	0,00	0,00	0,00	0,00
Indenizações, Restituições e Ressarcimentos	0,00	0,00	0,00	0,00	0,00	0,00	0,00

2



Rua Coronel Alexandrino, 1272 - Fátima Brillo  
Cep: 82800-000 \* Aracati - CE, Brasil  
Contato: +55 (88) 3421.2789



RELATÓRIO RESUMIDO DA EXECUÇÃO ORÇAMENTÁRIA  
BALANÇO ORÇAMENTÁRIO  
ORÇAMENTOS FISCAL E DA SEGURIDADE SOCIAL  
3º bimestre de 2019 (Maio a Junho)

Ceará  
Governo Municipal de Aracati  
Consolidado

Bens, Direitos e Valores Incorporados ao Patrimônio Público	0,00	0,00	0,00	0,00	0,00	0,00	0,00	0,00	0,00	0,00	0,00	0,00	0,00	0,00	0,00
Demais Receitas Correntes	0,00	0,00	0,00	0,00	0,00	0,00	0,00	0,00	0,00	0,00	0,00	0,00	0,00	0,00	0,00
RECEITAS DE CAPITAL	0,00	0,00	0,00	0,00	0,00	0,00	0,00	0,00	0,00	0,00	0,00	0,00	0,00	0,00	0,00
OPERAÇÕES DE CRÉDITO	0,00	0,00	0,00	0,00	0,00	0,00	0,00	0,00	0,00	0,00	0,00	0,00	0,00	0,00	0,00
Operações de crédito - Mercado Interno	0,00	0,00	0,00	0,00	0,00	0,00	0,00	0,00	0,00	0,00	0,00	0,00	0,00	0,00	0,00
Operações de crédito - Mercado Externo	0,00	0,00	0,00	0,00	0,00	0,00	0,00	0,00	0,00	0,00	0,00	0,00	0,00	0,00	0,00
ALIENAÇÃO DE BENS	0,00	0,00	0,00	0,00	0,00	0,00	0,00	0,00	0,00	0,00	0,00	0,00	0,00	0,00	0,00
Alienação de Bens Móveis	0,00	0,00	0,00	0,00	0,00	0,00	0,00	0,00	0,00	0,00	0,00	0,00	0,00	0,00	0,00
Alienação de Bens Imóveis	0,00	0,00	0,00	0,00	0,00	0,00	0,00	0,00	0,00	0,00	0,00	0,00	0,00	0,00	0,00
Alienação de Bens Intangíveis	0,00	0,00	0,00	0,00	0,00	0,00	0,00	0,00	0,00	0,00	0,00	0,00	0,00	0,00	0,00
AMORTIZAÇÕES DE EMPRÉSTIMOS	0,00	0,00	0,00	0,00	0,00	0,00	0,00	0,00	0,00	0,00	0,00	0,00	0,00	0,00	0,00
TRANSFERÊNCIAS DE CAPITAL	0,00	0,00	0,00	0,00	0,00	0,00	0,00	0,00	0,00	0,00	0,00	0,00	0,00	0,00	0,00
Transferências da União e de suas Entidades	0,00	0,00	0,00	0,00	0,00	0,00	0,00	0,00	0,00	0,00	0,00	0,00	0,00	0,00	0,00
Transferências dos Estados e do Distrito Federal e de suas Entidades	0,00	0,00	0,00	0,00	0,00	0,00	0,00	0,00	0,00	0,00	0,00	0,00	0,00	0,00	0,00
Transferências dos Municípios e de suas Entidades	0,00	0,00	0,00	0,00	0,00	0,00	0,00	0,00	0,00	0,00	0,00	0,00	0,00	0,00	0,00
Transferências de Instituições Privadas	0,00	0,00	0,00	0,00	0,00	0,00	0,00	0,00	0,00	0,00	0,00	0,00	0,00	0,00	0,00
Transferências de Outras Instituições Públicas	0,00	0,00	0,00	0,00	0,00	0,00	0,00	0,00	0,00	0,00	0,00	0,00	0,00	0,00	0,00
Transferências do Exterior	0,00	0,00	0,00	0,00	0,00	0,00	0,00	0,00	0,00	0,00	0,00	0,00	0,00	0,00	0,00
Transferências de Pessoas Físicas	0,00	0,00	0,00	0,00	0,00	0,00	0,00	0,00	0,00	0,00	0,00	0,00	0,00	0,00	0,00
Transferências Provenientes de Depósitos Não Identificados	0,00	0,00	0,00	0,00	0,00	0,00	0,00	0,00	0,00	0,00	0,00	0,00	0,00	0,00	0,00
OUTRAS RECEITAS DE CAPITAL	0,00	0,00	0,00	0,00	0,00	0,00	0,00	0,00	0,00	0,00	0,00	0,00	0,00	0,00	0,00
Integralização do Capital Social	0,00	0,00	0,00	0,00	0,00	0,00	0,00	0,00	0,00	0,00	0,00	0,00	0,00	0,00	0,00
Remuneração das Disponibilidades do Tesouro	0,00	0,00	0,00	0,00	0,00	0,00	0,00	0,00	0,00	0,00	0,00	0,00	0,00	0,00	0,00
Resgate de Títulos do Tesouro	0,00	0,00	0,00	0,00	0,00	0,00	0,00	0,00	0,00	0,00	0,00	0,00	0,00	0,00	0,00
Demais Receitas de Capital	0,00	0,00	0,00	0,00	0,00	0,00	0,00	0,00	0,00	0,00	0,00	0,00	0,00	0,00	0,00

DESPESAS INTRA ORÇAMENTÁRIAS	DOTAÇÃO INICIAL (d)	DOTAÇÃO ATUALIZADA (e)	DESPESAS EMPENHADAS		DESPESAS LIQUIDADAS		SALDO (i) = (e - h)	DESPESAS PAGAS ATÉ O BIMESTRE (j)	INSCRITAS EM RESTOS A PAGAR NÃO PROCESSADOS (k)	
			NO BIMESTRE (f)	ATÉ O BIMESTRE (g)	NO BIMESTRE (h)	ATÉ O BIMESTRE (i)				
DESPESAS (intra orçamentárias) (IX)	10.768.000,00	11.368.757,04	0,00	8.528.025,16	2.840.731,88	1.309.956,11	4.701.336,60	6.667.420,44	4.152.416,28	3.826.689,56




**PREFEITURA DO  
ARACATI**  
43 PESSOAS EM PRIMEIRO LUGAR

Ceará  
Governo Municipal de Aracati  
Consolidado

RELATÓRIO RESUMIDO DA EXECUÇÃO ORÇAMENTÁRIA  
BALANÇO ORÇAMENTÁRIO  
ORÇAMENTOS FISCAL E DA SEGURIDADE SOCIAL  
3º bimestre de 2019 (Maio a Junho)

CONASP  
Pag.: 0007



Rua Coronel Alexandrino, 1272 - Farias Brito  
Cep: 62800-000 • Aracati - CE, Brasil  
Contato: +55 (88) 3421.2789

DESPESAS CORRENTES	8.100.250,00	6.201.757,04	0,00	5.761.025,16	440.731,88	779.525,94	2.857.021,66	3.344.735,38	2.308.101,34	2.904.003,50
Pessoal e encargos sol	8.095.250,00	6.196.757,04	0,00	5.761.025,16	435.731,88	779.525,94	2.857.021,66	3.339.735,38	2.308.101,34	2.904.003,50
Juros e encargos da d	5.000,00	5.000,00	0,00	0,00	5.000,00	0,00	0,00	5.000,00	0,00	0,00
DESPESAS DE CAPITAL	267.750,00	2.767.000,00	0,00	2.767.000,00	0,00	530.430,17	1.844.314,94	922.685,06	1.844.314,94	922.685,06
Amortização de dívida	267.750,00	2.767.000,00	0,00	2.767.000,00	0,00	530.430,17	1.844.314,94	922.685,06	1.844.314,94	922.685,06

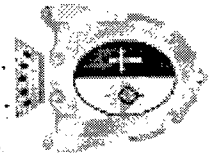
FONTE: SISTEMA: Aspec Informativa - UNIDADE RESPONSÁVEL: Prefeitura Municipal de Aracati - DATA DA EMISSÃO: 26/07/2019 - HORA DA EMISSÃO: 14:39:24

Notas: (\*) - No modelo da STN inexistente coluna para reduções de dotação. Por este motivo, as reduções foram deduzidas na própria coluna de 'Créditos adicionais', motivo pelo qual esta coluna poderá conter valores negativos, não sendo portanto nenhum erro ser exibido valores negativos na coluna 'Créditos adicionais'.


*Bismarck Costa Lima Pinheiro Maia*  
BISMARCK COSTA LIMA PINHEIRO MAIA  
PREFEITO MUNICIPAL

*[Assinatura]*  
CONASP CONTABILIDADE ASSESSORIA E PROC  
CONFEZOR





**PREFEITURA DO ARACATI**  
AS FIANÇAS EM PRIMEIRO LUGAR



Rua Coronel Alexandrino, 1272 - Farias Billo  
Cep: 62800-000 \* Aracati - CE, Brasil  
Contato: +55 (88) 3421.2789

Ceará  
Governador Municipal de Aracati  
Consolidado


RELATÓRIO RESUMIDO DA EXECUÇÃO ORÇAMENTÁRIA  
DEMONSTRATIVO DA EXECUÇÃO DAS DESPESAS POR FUNÇÃO/SUBFUNÇÃO  
ORÇAMENTO FISCAL E DA SEGURIDADE SOCIAL  
3º bimestre de 2019 (Maio a Junho)

CONASP  
Pag.: 0001

RREO - Anexo 2 (LRF, Art.52, inciso II, alínea 'c')

R\$ 1,00

FUNÇÃO / SUBFUNÇÃO	DOTAÇÃO		DESPESAS EMPENHADAS		DESPESAS LIQUIDADAS		SALDO	INSCRITAS EM RESTOS A PAGAR NÃO PROCESSADOS			
	INICIAL	ATUALIZADA	NO BIMESTRE	ATÉ O BIMESTRE	NO BIMESTRE	ATÉ O BIMESTRE			(e) = (a d)		
	(a)	(b)	(c)	(d)	(e)	(f)	(g)	(h)			
DESPESAS (EXCETO INTRA ORÇAMENTÁRIAS) (I)	192.032.000,00	191.431.242,96	19.500.611,94	180.919.016,89	95,50	10.512.226,07	32.498.244,12	105.389.222,15	95,73	86.042.020,81	75.529.794,74
LEGISLATIVA	6.453.280,00	6.453.280,00	290.516,50	6.139.207,58	3,24	314.072,42	1.245.237,26	3.362.860,32	3,05	3.090.419,68	2.776.347,26
Ação Legislativa	6.453.280,00	6.453.280,00	290.516,50	6.139.207,58	3,24	314.072,42	1.245.237,26	3.362.860,32	3,05	3.090.419,68	2.776.347,26
ADMINISTRAÇÃO	27.805.125,00	35.025.650,71	3.489.568,52	33.731.042,42	17,80	1.294.608,29	4.920.612,79	18.182.998,73	16,52	16.842.651,98	15.548.043,69
Administração Geral	20.613.125,00	27.951.874,97	3.192.529,99	26.994.690,22	14,25	957.184,75	3.959.119,34	14.544.824,35	13,21	13.407.050,62	12.449.865,87
Administração Financeira	3.526.000,00	3.174.621,14	276.553,94	2.965.305,32	1,57	209.315,82	513.078,35	1.645.622,67	1,49	1.528.998,47	1.319.682,65
Formação de Recursos Human	300.000,00	705.681,30	0,00	705.681,30	0,37	0,00	0,00	586.868,00	0,53	118.813,30	118.813,30
Demais Subfunções	3.366.000,00	3.193.473,30	20.484,59	3.065.365,58	1,62	128.107,72	448.415,10	1.405.683,71	1,28	1.787.789,59	1.659.681,87
ASSISTÊNCIA SOCIAL	4.701.000,00	2.757.502,71	273.143,89	2.139.437,88	1,13	618.064,83	329.020,38	979.916,83	0,89	1.777.585,88	1.159.521,05
Assistência ao Idoso	26.000,00	0,00	0,00	0,00	0,00	0,00	0,00	0,00	0,00	0,00	0,00
Assistência de Portador de	21.000,00	12.000,00	0,00	0,00	0,00	12.000,00	0,00	0,00	0,00	12.000,00	0,00
Assistência à Criança e ao	506.000,00	307.100,00	4.757,00	202.073,38	0,11	105.026,62	20.773,13	96.259,98	0,09	210.840,02	105.813,40
Assistência Comunitária	3.371.000,00	2.008.808,41	250.785,87	1.649.541,20	0,87	359.267,21	262.207,30	759.627,70	0,69	1.249.180,71	889.913,50
Administração Geral	777.000,00	429.594,30	17.601,02	287.823,30	0,15	141.771,00	46.039,95	124.029,15	0,11	305.565,15	163.794,15
PREVIDÊNCIA SOCIAL	11.975.500,00	13.293.000,00	5.043.652,62	12.576.352,62	6,64	716.647,38	2.675.157,05	8.011.241,22	7,28	5.281.758,78	4.565.111,40
Previdência do Regime Esta	11.975.500,00	13.293.000,00	5.043.652,62	12.576.352,62	6,64	716.647,38	2.675.157,05	8.011.241,22	7,28	5.281.758,78	4.565.111,40
SAÚDE	42.545.550,00	43.270.750,52	4.261.037,38	42.349.475,33	22,35	921.275,19	8.630.516,62	26.810.635,35	24,35	16.460.115,17	15.538.839,98
Atenção Básica	10.578.500,00	9.917.523,32	365.499,40	9.096.912,85	4,80	820.610,47	1.838.065,11	5.697.436,93	5,18	4.220.086,39	3.399.475,92
Assistência Hospitalar e A	27.893.550,00	27.224.804,59	2.326.018,71	27.165.085,82	14,34	59.718,77	5.641.937,00	18.049.219,37	16,39	9.115.586,22	9.115.867,45
Suporte Profilático e Terá	364.000,00	264.900,00	100.000,00	250.900,00	0,13	14.000,00	36.594,00	159.474,00	0,14	105.426,00	91.426,00
Vigilância Sanitária	10.500,00	1.501.716,90	752.296,90	1.496.716,90	0,79	5.000,00	241.998,17	716.104,51	0,65	785.612,39	780.612,39
Administração Geral	3.499.000,00	4.361.805,71	717.222,37	4.339.859,76	2,29	21.945,95	871.922,34	2.188.401,54	1,99	2.173.404,17	2.151.458,22
Demais Subfunções	200.000,00	0,00	0,00	0,00	0,00	0,00	0,00	0,00	0,00	0,00	0,00
TRABALHO	45.000,00	0,00	0,00	0,00	0,00	0,00	0,00	0,00	0,00	0,00	0,00
Fomento ao Trabalho	45.000,00	0,00	0,00	0,00	0,00	0,00	0,00	0,00	0,00	0,00	0,00
EDUCAÇÃO	60.796.250,00	60.083.100,11	5.277.500,90	56.673.535,59	29,92	3.409.564,52	10.911.443,82	30.363.750,81	27,58	29.719.349,30	26.309.784,78
Ensino Fundamental	44.493.875,00	46.790.104,53	2.223.568,86	45.089.288,74	23,80	1.700.815,79	8.329.841,60	24.493.441,45	22,25	22.296.663,08	20.595.847,29
Ensino Médio	2.350.000,00	850.000,00	0,00	800.000,00	0,42	50.000,00	320.635,64	571.567,86	0,52	276.432,12	228.432,12



**PREFEITURA DO ARACATI**  
AS FÉLIX EM PRIMEIRO LUGAR

Rua Coronel Alexandrino, 1772 - Fátimas Brilho  
Cep: 62800-000 - Aracati - CE, Brasil  
Contato: +55 (88) 3421.2789



Ceará  
Governador Municipal de Aracati  
Consolidado

RELATÓRIO RESUMIDO DA EXECUÇÃO ORÇAMENTÁRIA  
DEMONSTRATIVO DA EXECUÇÃO DAS DESPESAS POR FUNÇÃO/SUBFUNÇÃO  
ORÇAMENTO FISCAL E DA SEGURIDADE SOCIAL  
3º bimestre de 2019 (Maio a Junho)

CONASP  
Pag.: 0002

RREO - Anexo 2 (LRF, Art. 52, inciso II, alínea 'c')

R\$ 1,00

FUNÇÃO / SUBFUNÇÃO	DOTAÇÃO		DOTAÇÃO ATUALIZADA		DESPESAS EMPENHADAS		SALDO		DESPESAS LIQUIDADAS		SALDO		INSCRITAS EM RESTOS A PAGAR	
	INICIAL		(a)	(b)	NO BIMESTRE	ATÉ O BIMESTRE	(c) = (a+b)	(d)	NO BIMESTRE	ATÉ O BIMESTRE	(e) = (a+d)	(f)	NAO PROCESSADOS	
Educação Infantil	6.859.000,00	6.209.962,07	2.424.940,00	5.692.911,00	3,01	517.051,07	1.164.067,94	2,57	3.377.175,83	2.860.124,76	2.860.124,76			
Educação de Jovens e Adulto	722.000,00	592.000,00	100.000,00	550.000,00	0,29	42.000,00	134.295,79	0,30	266.821,36	224.821,36	224.821,36			
Educação Especial	134.000,00	750.400,00	8.400,00	714.200,00	0,38	36.200,00	123.507,68	0,27	449.813,83	413.613,83	413.613,83			
Educação Básica	1.947.000,00	1.536.710,56	312.053,87	919.764,43	0,49	616.946,13	355.786,24	0,48	1.007.390,64	390.444,51	390.444,51			
Administração Geral	3.703.375,00	3.353.350,40	208.538,17	2.907.371,42	1,53	445.978,98	483.308,93	1,19	2.042.479,89	1.596.500,91	1.596.500,91			
Demais Subfunções	587.000,00	572,55	0,00	572,55	0,00	0,00	0,00	0,00	572,55	0,00	0,00			
CULTURA	473.000,00	209.000,00	1.400,00	177.430,00	0,09	31.570,00	1.205,00	0,16	32.795,00	1.225,00	1.225,00			
Patrimônio Histórico, Artístico e Cultural	85.000,00	0,00	0,00	0,00	0,00	0,00	0,00	0,00	0,00	0,00	0,00			
Difusão Cultural	366.000,00	209.000,00	1.400,00	177.430,00	0,09	31.570,00	1.205,00	0,16	32.795,00	1.225,00	1.225,00			
Administração Geral	20.000,00	0,00	0,00	0,00	0,00	0,00	0,00	0,00	0,00	0,00	0,00			
URBANISMO	24.028.000,00	18.995.605,25	215.787,80	16.945.672,06	8,94	2.049.933,19	2.580.126,36	9,69	8.323.418,34	6.273.465,15	6.273.465,15			
Infra-estrutura Urbana	9.442.000,00	7.347.087,83	-510.265,48	7.342.638,66	3,88	4.449,17	526.081,68	3,14	3.890.364,01	3.885.914,84	3.885.914,84			
Serviços Urbanos	14.586.000,00	11.648.517,42	726.053,28	9.603.033,40	5,07	2.045.484,02	7.215.463,09	6,55	4.433.054,33	2.387.570,31	2.387.570,31			
HABITAÇÃO	20.000,00	0,00	0,00	0,00	0,00	0,00	0,00	0,00	0,00	0,00	0,00			
Habituação Urbana	20.000,00	0,00	0,00	0,00	0,00	0,00	0,00	0,00	0,00	0,00	0,00			
SANEAMENTO	397.000,00	133.779,28	0,00	131.779,28	0,07	2.000,00	0,00	0,11	11.960,98	9.960,98	9.960,98			
Saneamento Básico Urbano	380.000,00	131.779,28	0,00	131.779,28	0,07	2.000,00	0,00	0,11	9.960,98	9.960,98	9.960,98			
Demais Subfunções	17.000,00	2.000,00	0,00	0,00	0,00	2.000,00	0,00	0,00	2.000,00	0,00	0,00			
GESTÃO AMBIENTAL	478.125,00	254.610,50	2.900,50	243.865,25	0,13	10.745,25	53.926,74	0,18	56.432,36	45.687,11	45.687,11			
Preservação e Conservação	353.125,00	254.610,50	2.900,50	243.865,25	0,13	10.745,25	53.926,74	0,18	56.432,36	45.687,11	45.687,11			
Controle Ambiental	45.000,00	0,00	0,00	0,00	0,00	0,00	0,00	0,00	0,00	0,00	0,00			
Recursos Hídricos	80.000,00	0,00	0,00	0,00	0,00	0,00	0,00	0,00	0,00	0,00	0,00			
AGRICULTURA	545.000,00	221.739,00	60.889,00	207.739,00	0,11	14.000,00	89.271,00	0,08	131.278,00	117.278,00	117.278,00			
Abastecimento	120.000,00	0,00	0,00	0,00	0,00	0,00	0,00	0,00	0,00	0,00	0,00			
Extensão Rural	22.000,00	9.560,00	8.560,00	8.560,00	0,00	1.000,00	8.560,00	0,01	1.000,00	0,00	0,00			
Promoção da Produção Agrop.	323.000,00	212.179,00	52.329,00	199.179,00	0,11	13.000,00	80.711,00	0,07	130.278,00	117.278,00	117.278,00			
Demais Subfunções	80.000,00	0,00	0,00	0,00	0,00	0,00	0,00	0,00	0,00	0,00	0,00			
INDÚSTRIA	30.000,00	0,00	0,00	0,00	0,00	0,00	0,00	0,00	0,00	0,00	0,00			
Promoção Industrial	30.000,00	0,00	0,00	0,00	0,00	0,00	0,00	0,00	0,00	0,00	0,00			
COMÉRCIO E SERVIÇOS	4.192.175,00	2.677.089,80	0,00	2.677.089,80	1,41	0,00	27.131,35	2,42	14.662,81	14.662,81	14.662,81			
Turismo	4.192.175,00	2.677.089,80	0,00	2.677.089,80	1,41	0,00	27.131,35	2,42	14.662,81	14.662,81	14.662,81			