



PREFEITURA DO  
**ARACATI**  
AS PESSOAS EM PRIMEIRO LUGAR

Rua Coronel Alexandrino, 1272 - Farias Brito  
Cep: 62800-000 • Aracati - CE, Brasil  
Contato: +55 (88) 3421.2789



Ofício n.º 307 / 2018

ARACATI, 07 de dezembro de 2018.

BISMARCK COSTA LIMA PINHEIRO MAIA, na qualidade de PREFEITO MUNICIPAL DE ARACATI, VEM, através deste, à presença de V. Exa., e, em cumprimento aos dispositivos da Lei de Responsabilidade Fiscal – Lei Complementar Nº 101/2000, REMETER, tempestivamente, o Relatório Resumido da Execução Orçamentária – RREO, relativo ao 5º (quinto) bimestre do exercício financeiro de 2018, conforme Portaria n.º 495 de 06/06/2017 - da Secretaria do Tesouro Nacional - STN.

Informa, ainda, que o referido Relatório foi publicado no dia 30 de novembro de 2018, através de afixação no ÁTRIO da Sede da Prefeitura Municipal de ARACATI e na Rede Mundial de Computadores – INTERNET – [www.aracati.ce.gov.br](http://www.aracati.ce.gov.br) e [www.conasp.com.br](http://www.conasp.com.br).

Sem mais para o momento, coloca-se à disposição para informações adicionais, e aproveita o ensejo para renovar protestos de estima e consideração.

Respeitosamente,

**BISMARCK COSTA LIMA PINHEIRO MAIA**  
PREFEITO MUNICIPAL

Exmo. Sr.  
Presidente da Câmara Municipal de ARACATI  
Estado do Ceará



PREFEITURA DO  
**ARACATI**  
AS PESSOAS EM PRIMEIRO LUGAR



Rua Coronel Alexandrino, 1272 - Farias Brito  
Cap: 62800-000 • Aracati - CE, Brasil  
Contato: +55 (88) 3421.2789



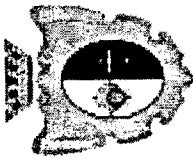
## EDITAL DE PUBLICAÇÃO

O PREFEITO MUNICIPAL DE ARACATI, no uso de suas atribuições legais conferidas pelo Art. 28, inciso X, da Constituição do Estado do Ceará, pela Lei Orgânica do Município, e art. 52, caput da Lei Complementar nº 101/2000, VEM, através deste, tempestivamente, publicar o RELATÓRIO RESUMIDO DA EXECUÇÃO ORÇAMENTÁRIA - RREO, relativo ao 5º (quinto) bimestre do exercício financeiro de 2018 no Flanelógrafo do Município de ARACATI, com fundamento na jurisprudência do Superior Tribunal de Justiça, conforme Decisão proferida no Recurso Especial Nº 105.232 (96/0056484-5/Ceará) e por meio eletrônico através dos portais [www.aracati.ce.gov.br](http://www.aracati.ce.gov.br) e [www.conasp.com.br](http://www.conasp.com.br).

ARACATI, 30 de novembro de 2018.

  
**BISMARCK COSTA LIMA PINHEIRO MAIA**  
PREFEITO MUNICIPAL

*Cdf*



**PREFEITURA DO ARACATI**  
AS FÉRIAS EM PRIMEIRO LUGAR

Ceará  
Governo Municipal de Aracati  
Consolidado



Rua Coronel Alexanzitto, 1272 - Farias Brito  
Cep: 62800-000 • Aracati - CE, Brasil  
Contato: +55 (86) 3421.2789

RELATÓRIO RESUMIDO DA EXECUÇÃO ORÇAMENTÁRIA  
BALANÇO ORÇAMENTÁRIO  
ORÇAMENTOS FISCAL E DA SEGURIDADE SOCIAL  
5º bimestre de 2018 (Setembro a Outubro)


CONASP  
Pag.: 0001

RREO - ANEXO 1 (LRF, Art 52, inciso I, alínea 'a' e 'b' do inciso II e § 1o.)

R\$ 1,00

RECEITAS ORÇAMENTÁRIAS	PREVISÃO INICIAL	PREVISÃO ATUALIZADA (a)	RECEITAS REALIZADAS			SALDO A REALIZAR (a c)
			NO BIMESTRE (b)	ATÉ O BIMESTRE (c)	% c/a	
RECEITAS (exceto intra orçamentárias) (I)	181.197.000,00	181.197.000,00	28.069.971,88	156.803.993,16	86,54	24.393.006,84
RECEITAS CORRENTES	178.847.000,00	178.847.000,00	27.658.754,33	155.246.785,61	86,80	23.600.214,39
IMPOSTOS, TAXAS E CONTRIBUIÇÕES DE MELHORIA	15.833.500,00	15.833.500,00	3.679.559,65	14.684.036,62	92,74	1.149.463,38
Impostos	14.297.500,00	14.297.500,00	3.577.395,21	13.325.469,04	93,20	972.030,96
Taxas	1.536.000,00	1.536.000,00	102.164,44	1.358.567,58	88,45	177.432,42
Contribuição de melhoria	0,00	0,00	0,00	0,00	0,00	0,00
CONTRIBUIÇÕES	9.650.000,00	9.650.000,00	1.257.393,09	8.110.337,73	84,04	1.539.662,27
Contribuições sociais	3.500.000,00	3.500.000,00	560.951,48	2.819.159,44	80,55	680.840,56
Contribuições econômicas	0,00	0,00	0,00	0,00	0,00	0,00
Contribuição para entidades privadas de serviço social e de formação profissional.	0,00	0,00	0,00	0,00	0,00	0,00
Contribuição para o custeio do serviço de iluminação pública	0,00	0,00	0,00	0,00	0,00	0,00
RECEITA PATRIMONIAL	6.150.000,00	6.150.000,00	696.441,61	5.291.178,29	86,04	858.821,71
Exploração do Patrimônio Imobiliário do Estado	4.155.000,00	4.155.000,00	305.114,90	1.416.348,34	34,09	2.738.651,66
Valores mobiliários	510.000,00	510.000,00	71.584,01	226.366,36	44,39	283.633,64
Delegação de Serviços Públicos Mediante Concessão, Permissão, Autorização ou Licença.	3.645.000,00	3.645.000,00	233.530,89	1.189.981,98	32,65	2.455.018,02
Exploração de Recursos Naturais.	0,00	0,00	0,00	0,00	0,00	0,00
Exploração do Patrimônio Intangível.	0,00	0,00	0,00	0,00	0,00	0,00
Cessão de Direitos.	0,00	0,00	0,00	0,00	0,00	0,00
Demais Receitas Patrimoniais.	0,00	0,00	0,00	0,00	0,00	0,00
RECEITA AGROPECUÁRIA	0,00	0,00	0,00	0,00	0,00	0,00
RECEITA INDUSTRIAL	0,00	0,00	0,00	0,00	0,00	0,00
RECEITA DE SERVIÇOS	100.000,00	100.000,00	207.000,00	2.184.622,72	2.184,62	-2.084.622,72
Serviços Administrativos e Comerciais Gerais	0,00	0,00	207.000,00	614.547,72	0,00	-614.547,72
Serviços e Atividades Referentes à Navegação e ao Transporte	0,00	0,00	0,00	0,00	0,00	0,00
Serviços e Atividades Referentes à Saúde	0,00	0,00	0,00	0,00	0,00	0,00
Serviços e Atividades Financeiras	0,00	0,00	0,00	0,00	0,00	0,00
Outros Serviços	100.000,00	100.000,00	0,00	1.570.075,00	1.570,08	-1.470.075,00
TRASFERÊNCIAS CORRENTES	145.300.200,00	145.300.200,00	21.966.042,91	125.841.163,18	86,61	19.459.036,82

CY



**PREFEITURA DO  
ARACATI**  
AS FISCALIAS EM PRIMEIRO LUGAR

Ceará  
Governo Municipal de Aracati  
Consolidado



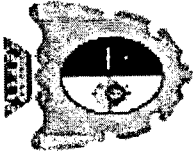
Rua Coronel Alexandrino, 1272 - Farias Brito  
Cep: 62800-000 - Aracati - CE, Brasil  
Contato: +55 (86) 3421.2789

RELATÓRIO RESUMIDO DA EXECUÇÃO ORÇAMENTÁRIA  
BALANÇO ORÇAMENTÁRIO  
ORÇAMENTOS FISCAL E DA SEGURIDADE SOCIAL  
5º bimestre de 2018 (Setembro a Outubro)

CONASP  
Pag.: 0002

Transferências da União e de suas Entidades	67.597.200,00	10.013.829,79	14,81	63.506.770,09	93,95	4.090.429,91
Transferências dos Estados e do Distrito Federal e de suas Entidades	31.203.000,00	5.624.266,66	18,02	25.529.636,98	85,02	4.673.363,02
Transferências dos Municípios e de suas Entidades	0,00	0,00	0,00	0,00	0,00	0,00
Transferências de Instituições Privadas	0,00	3.300,00	0,00	18.700,00	0,00	-18.700,00
Transferências de Outras Instituições Públicas	46.500.000,00	6.324.646,46	13,60	35.786.056,11	76,96	10.713.943,89
Transferências do Exterior	0,00	0,00	0,00	0,00	0,00	0,00
Transferências de Pessoas Físicas	0,00	0,00	0,00	0,00	0,00	0,00
Transferências Provenientes de Depósitos Não Identificados	0,00	0,00	0,00	0,00	0,00	0,00
OUTRAS RECEITAS CORRENTES	3.808.300,00	243.643,78	6,40	3.010.277,02	79,05	798.022,98
Multas Administrativas, Contratuais e Judiciais	333.050,00	100.873,16	30,29	443.478,20	133,16	-110.428,20
Indenizações, Restituições e Ressarcimentos	481.250,00	68.030,53	14,14	507.558,07	105,47	-26.308,07
Bens, Direitos e Valores Incorporados ao Patrimônio Público	0,00	0,00	0,00	0,00	0,00	0,00
Demais Receitas Correntes	2.994.000,00	74.740,09	2,50	2.059.240,75	68,78	934.759,25
RECEITAS DE CAPITAL	2.350.000,00	411.217,55	17,50	1.557.207,55	66,26	792.792,45
OPERAÇÕES DE CRÉDITO	500.000,00	500.000,00	0,00	0,00	0,00	500.000,00
Operações de crédito - Mercado Interno	500.000,00	0,00	0,00	0,00	0,00	500.000,00
Operações de crédito - Mercado Externo	0,00	0,00	0,00	0,00	0,00	0,00
ALIENAÇÃO DE BENS	0,00	0,00	0,00	226.200,00	0,00	-226.200,00
Alienação de Bens Móveis	0,00	0,00	0,00	226.200,00	0,00	-226.200,00
Alienação de Bens Imóveis	0,00	0,00	0,00	0,00	0,00	0,00
Alienação de Bens Intangíveis	0,00	0,00	0,00	0,00	0,00	0,00
AMORTIZAÇÕES DE EMPRÉSTIMOS	0,00	0,00	0,00	0,00	0,00	0,00
TRANSFERÊNCIAS DE CAPITAL	1.850.000,00	411.217,55	22,23	1.331.007,55	71,95	518.992,45
Transferências da União e de suas Entidades	1.350.000,00	411.217,55	30,46	991.007,55	73,41	358.992,45
Transferências dos Estados e do Distrito Federal e de suas Entidades	500.000,00	0,00	0,00	340.000,00	68,00	160.000,00
Transferências dos Municípios e de suas Entidades	0,00	0,00	0,00	0,00	0,00	0,00
Transferências de Instituições Privadas	0,00	0,00	0,00	0,00	0,00	0,00
Transferências de Outras Instituições Públicas	0,00	0,00	0,00	0,00	0,00	0,00
Transferências do Exterior	0,00	0,00	0,00	0,00	0,00	0,00
Transferências de Pessoas Físicas	0,00	0,00	0,00	0,00	0,00	0,00
Transferências Provenientes de Depósitos Não Identificados	0,00	0,00	0,00	0,00	0,00	0,00
OUTRAS RECEITAS DE CAPITAL	0,00	0,00	0,00	0,00	0,00	0,00
Integralização do Capital Social	0,00	0,00	0,00	0,00	0,00	0,00
Remuneração das Disponibilidades do Tesouro	0,00	0,00	0,00	0,00	0,00	0,00

Cyff



**PREFEITURA DO  
ARACATI**  
AS PESSOAS EM PRIMEIRO LUGAR

Ceará  
Governio Municipal de Aracati  
Consolidado


Rua Coronel Alexandzito, 1272 - Farias Brito  
Cep: 62800-000 - Aracati - CE, Brasil  
Contato: +55 (88) 3421-2789

RELATÓRIO RESUMIDO DA EXECUÇÃO ORÇAMENTÁRIA  
BALANÇO ORÇAMENTÁRIO  
ORÇAMENTOS FISCAL E DA SEGURIDADE SOCIAL  
5º bimestre de 2018 (Setembro a Outubro)

CONASP  
Pag.: 0003

Resgate de Títulos do Tesouro	0,00	0,00	0,00	0,00	0,00	0,00	0,00	0,00	0,00	0,00	0,00	0,00
Demais Receitas de Capital	0,00	0,00	0,00	0,00	0,00	0,00	0,00	0,00	0,00	0,00	0,00	0,00
RECEITAS (intra orçamentárias) (II)	6.043.000,00	6.043.000,00	1.330.837,67	15,49	4.739.780,73	86,54	1.303.219,27					
<b>SUBTOTAL DAS RECEITAS (III) = (I + II)</b>	187.240.000,00	187.240.000,00	29.400.809,55	15,70	161.543.773,89	86,28	25.696.226,11					
<b>OPERAÇÕES DE CRÉDITO / FINANCIAMENTO (IV)</b>												
<b>OPERAÇÕES DE CRÉDITO - MERCADO INTERNO</b>												
Mobiliária												
Contratual												
<b>OPERAÇÕES DE CRÉDITO - MERCADO EXTERNO</b>												
Mobiliária												
Contratual												
<b>SUBTOTAL COM FINANCIAMENTO (V) = (III + IV)</b>	187.240.000,00	187.240.000,00	29.400.809,55	15,70	161.543.773,89	86,28	25.696.226,11					
<b>DÉFICIT (VI)</b>												
<b>TOTAL (VII) = (V+VI)</b>	187.240.000,00	187.240.000,00	29.400.809,55	15,70	176.883.278,11	86,28	10.356.721,89					
<b>SALDOS DE EXERCÍCIOS ANTERIORES (utilizados para créditos adicio</b>												
Recursos arrecadados em exercicios anteriores - RPPS												
Superávit financeiro												
Reabertura de créditos adicionais												

DESPESAS ORÇAMENTÁRIAS	DOTAÇÃO INICIAL (d)	DOTAÇÃO ATUALIZADA (e)	DESPESAS EMPENHADAS		SALDO (g) = (e - f)	DESPESAS LIQUIDADAS		SALDO (i) = (e - h)	DESPESAS PAGAS ATÉ O BIMESTRE (j)	INSCRITAS EM RESTOS A PAGAR NÃO PROCESSADOS (k)
			NO BIMESTRE (f)	ATÉ O BIMESTRE (g)		NO BIMESTRE (h)	ATÉ O BIMESTRE (i)			
DESPESAS (exceto intr orçamentárias) (VIII)	181.197.000,00	204.087.423,05	16.206.712,46	198.183.442,08	5.903.980,97	41.221.997,59	172.894.902,57	31.192.520,48	160.998.789,12	25.288.539,51
DESPESAS CORRENTES	160.500.213,00	172.397.059,44	12.592.189,34	168.918.671,99	3.478.387,45	33.917.810,32	150.933.593,08	21.463.466,36	139.643.383,83	17.985.078,91
Pessoal e encargos so	86.537.350,00	85.312.714,79	4.762.147,88	84.334.704,21	978.010,58	15.816.796,22	75.041.636,81	10.271.077,98	70.756.683,62	9.293.067,40
Juros e encargos da d	800.000,00	36,82	36,82	36,82	0,00	36,82	36,82	0,00	36,82	0,00
Outras despesas corre	73.162.863,00	87.084.307,83	7.830.004,64	84.583.930,96	2.500.376,87	18.100.977,28	75.891.919,45	11.192.388,38	68.886.663,39	8.692.011,51



**PREFEITURA DO ARACATI**  
AS PESSOAS EM PRIMEIRO LUGAR

Ceará  
Governo Municipal de Aracati  
Consolidado

Rua Coronel Alexanzillo, 1272 - Farias Brito  
Cep: 62800-000 • Aracati - CE, Brasil  
Contato: +55 (88) 3421.2789



CONASP  
Pag.: 0004


RELATÓRIO RESUMIDO DA EXECUÇÃO ORÇAMENTÁRIA  
BALANÇO ORÇAMENTÁRIO  
ORÇAMENTOS FISCAL E DA SEGURIDADE SOCIAL  
5º bimestre de 2018 (Setembro a Outubro)

DESPESAS DE CAPITAL	18.696.787,00	29.690.363,61	3.614.523,12	29.264.770,09	425.593,52	7.304.187,27	21.961.309,49	7.729.054,12	21.355.405,29	7.303.460,60
Investimentos	16.796.787,00	27.191.758,35	3.426.523,12	26.766.164,83	425.593,52	6.821.200,93	19.775.472,67	7.416.285,68	19.169.568,47	6.990.692,16
Amortização de dívida	1.900.000,00	2.498.605,26	188.000,00	2.498.605,26	0,00	482.986,34	2.185.836,82	312.768,44	2.185.836,82	312.768,44
Reserva de contingênci	2.000.000,00	2.000.000,00	0,00	0,00	2.000.000,00	0,00	0,00	2.000.000,00	0,00	0,00
DESPESAS (intra orçamentárias) (IX)	6.043.000,00	4.916.282,67	444.283,67	4.894.782,67	21.500,00	1.252.822,22	3.988.375,54	927.907,13	3.856.597,13	906.407,13
<b>SUBTOTAL DAS DESPESAS (X) = (VIII+IX)</b>	<b>187.240.000,00</b>	<b>209.003.705,72</b>	<b>16.650.996,13</b>	<b>203.078.224,75</b>	<b>5.925.480,97</b>	<b>42.474.819,81</b>	<b>176.883.278,11</b>	<b>32.120.427,61</b>	<b>164.855.386,25</b>	<b>26.194.946,64</b>
AMORTIZAÇÃO DA DÍVIDA REFINANCIAMENTO (XI)										
AMORT. DA DÍVIDA INT										
Dívida mobiliária										
Outras dívidas										
AMORT. DA DÍVIDA EXT										
Dívida mobiliária										
Outras dívidas										
<b>SUBTOTAL COM REFINANCIAMENTO (XII) = (X+XI)</b>	<b>187.240.000,00</b>	<b>209.003.705,72</b>	<b>16.650.996,13</b>	<b>203.078.224,75</b>	<b>5.925.480,97</b>	<b>42.474.819,81</b>	<b>176.883.278,11</b>	<b>32.120.427,61</b>	<b>164.855.386,25</b>	<b>26.194.946,64</b>
SUPERAVIT (XIII)	-	-	-	-	-	-	0,00	-	-	-
<b>TOTAL (XIV) = (XII+XIII)</b>	<b>187.240.000,00</b>	<b>209.003.705,72</b>	<b>16.650.996,13</b>	<b>203.078.224,75</b>	<b>5.925.480,97</b>	<b>42.474.819,81</b>	<b>176.883.278,11</b>	<b>32.120.427,61</b>	<b>164.855.386,25</b>	<b>26.194.946,64</b>
Reserva do RPPS	0,00	0,00	0,00	0,00	0,00	0,00	0,00	0,00	0,00	0,00

RECEITAS ORÇAMENTÁRIAS	PREVISÃO INICIAL	PREVISÃO ATUALIZADA (a)	NO BIMESTRE (b)	RECEITAS REALIZADAS			SALDO A REALIZAR (a c)
				b/a	c/a	ATÉ O BIMESTRE (c)	
RECEITAS (intra orçamentárias) (II)	6.043.000,00	6.043.000,00	1.330.837,67	15,49	4.739.780,73	86,54	1.303.219,27
RECEITAS CORRENTES	6.043.000,00	6.043.000,00	1.330.837,67	22,02	4.739.780,73	78,43	1.303.219,27
IMPOSTOS, TAXAS E CONTRIBUIÇÕES DE MELHORIA	0,00	0,00	0,00	0,00	0,00	0,00	0,00
Impostos	0,00	0,00	0,00	0,00	0,00	0,00	0,00
Taxas	0,00	0,00	0,00	0,00	0,00	0,00	0,00

CSF:






**PREFEITURA DO  
ARACATI**  
AS PESSOAS EM PRIMEIRO LUGAR

Ceará  
Governo Municipal de Aracati  
Consolidado

Rua Coronel Alexanzito, 1272 - Farias Brito  
Cep: 62800-000 - Aracati - CE, Brasil  
Contato: +55 (88) 3421.2789



RELATÓRIO RESUMIDO DA EXECUÇÃO ORÇAMENTÁRIA  
BALANÇO ORÇAMENTÁRIO  
ORÇAMENTOS FISCAL E DA SEGURIDADE SOCIAL  
5º bimestre de 2018 (Setembro a Outubro)

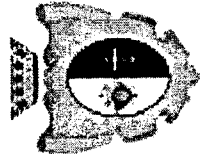
Indenizações, Restituições e Ressarcimentos	0,00	0,00	0,00	0,00	0,00	0,00	0,00	0,00	0,00	0,00	0,00	0,00	0,00	0,00
Bens, Direitos e Valores Incorporados ao Patrimônio Público	0,00	0,00	0,00	0,00	0,00	0,00	0,00	0,00	0,00	0,00	0,00	0,00	0,00	0,00
Demais Receitas Correntes	0,00	0,00	0,00	0,00	0,00	0,00	0,00	0,00	0,00	0,00	0,00	0,00	0,00	0,00
<b>RECEITAS DE CAPITAL</b>	0,00	0,00	0,00	0,00	0,00	0,00	0,00	0,00	0,00	0,00	0,00	0,00	0,00	0,00
<b>OPERAÇÕES DE CRÉDITO</b>	0,00	0,00	0,00	0,00	0,00	0,00	0,00	0,00	0,00	0,00	0,00	0,00	0,00	0,00
Operações de crédito - Mercado Interno	0,00	0,00	0,00	0,00	0,00	0,00	0,00	0,00	0,00	0,00	0,00	0,00	0,00	0,00
Operações de crédito - Mercado Externo	0,00	0,00	0,00	0,00	0,00	0,00	0,00	0,00	0,00	0,00	0,00	0,00	0,00	0,00
<b>ALIENAÇÃO DE BENS</b>	0,00	0,00	0,00	0,00	0,00	0,00	0,00	0,00	0,00	0,00	0,00	0,00	0,00	0,00
Alienação de Bens Móveis	0,00	0,00	0,00	0,00	0,00	0,00	0,00	0,00	0,00	0,00	0,00	0,00	0,00	0,00
Alienação de Bens Imóveis	0,00	0,00	0,00	0,00	0,00	0,00	0,00	0,00	0,00	0,00	0,00	0,00	0,00	0,00
Alienação de Bens Intangíveis	0,00	0,00	0,00	0,00	0,00	0,00	0,00	0,00	0,00	0,00	0,00	0,00	0,00	0,00
<b>AMORTIZAÇÕES DE EMPRÉSTIMOS</b>	0,00	0,00	0,00	0,00	0,00	0,00	0,00	0,00	0,00	0,00	0,00	0,00	0,00	0,00
<b>TRANSFERÊNCIAS DE CAPITAL</b>	0,00	0,00	0,00	0,00	0,00	0,00	0,00	0,00	0,00	0,00	0,00	0,00	0,00	0,00
Transferências da União e de suas Entidades	0,00	0,00	0,00	0,00	0,00	0,00	0,00	0,00	0,00	0,00	0,00	0,00	0,00	0,00
Transferências dos Estados e do Distrito Federal e de suas Entidades	0,00	0,00	0,00	0,00	0,00	0,00	0,00	0,00	0,00	0,00	0,00	0,00	0,00	0,00
Transferências dos Municípios e de suas Entidades	0,00	0,00	0,00	0,00	0,00	0,00	0,00	0,00	0,00	0,00	0,00	0,00	0,00	0,00
Transferências de Instituições Privadas	0,00	0,00	0,00	0,00	0,00	0,00	0,00	0,00	0,00	0,00	0,00	0,00	0,00	0,00
Transferências de Outras Instituições Públicas	0,00	0,00	0,00	0,00	0,00	0,00	0,00	0,00	0,00	0,00	0,00	0,00	0,00	0,00
Transferências do Exterior	0,00	0,00	0,00	0,00	0,00	0,00	0,00	0,00	0,00	0,00	0,00	0,00	0,00	0,00
Transferências de Pessoas Físicas	0,00	0,00	0,00	0,00	0,00	0,00	0,00	0,00	0,00	0,00	0,00	0,00	0,00	0,00
Transferências Provenientes de Depósitos Não identificados	0,00	0,00	0,00	0,00	0,00	0,00	0,00	0,00	0,00	0,00	0,00	0,00	0,00	0,00
<b>OUTRAS RECEITAS DE CAPITAL</b>	0,00	0,00	0,00	0,00	0,00	0,00	0,00	0,00	0,00	0,00	0,00	0,00	0,00	0,00
Integralização do Capital Social	0,00	0,00	0,00	0,00	0,00	0,00	0,00	0,00	0,00	0,00	0,00	0,00	0,00	0,00
Remuneração das Disponibilidades do Tesouro	0,00	0,00	0,00	0,00	0,00	0,00	0,00	0,00	0,00	0,00	0,00	0,00	0,00	0,00
Resgate de Títulos do Tesouro	0,00	0,00	0,00	0,00	0,00	0,00	0,00	0,00	0,00	0,00	0,00	0,00	0,00	0,00
Demais Receitas de Capital	0,00	0,00	0,00	0,00	0,00	0,00	0,00	0,00	0,00	0,00	0,00	0,00	0,00	0,00

DESPESAS INTRA ORÇAMENTÁRIAS	DOTAÇÃO INICIAL (d)	DOTAÇÃO ATUALIZADA (e)	DESPESAS EMPENHADAS		SALDO (g) = (e f)	DESPESAS LIQUIDADAS		SALDO (i) = (e h)	DESPESAS PAGAS ATÉ O BIMESTRE (j)	INSCRITAS EM RESTOS A PAGAR NÃO PROCESSADOS (k)
			NO BIMESTRE (f)	ATÉ O BIMESTRE (h)		NO BIMESTRE (i)	ATÉ O BIMESTRE (j)			
DESPESAS (intra)										

*[Handwritten signature]*

*[Handwritten initials]*





**PREFEITURA DO  
ARACATI**  
AS FREGUESIAS EM PRIMEIRO LUGAR

Ceará  
Governo Municipal de Aracati  
Consolidado

Rua Coronel Alexanzito, 1272 - Farias Brito  
Cep: 62800-000 • Aracati - CE, Brasil  
Contato: +55 (88) 3421-2789

RELATÓRIO RESUMIDO DA EXECUÇÃO ORÇAMENTÁRIA  
BALANÇO ORÇAMENTÁRIO  
ORÇAMENTOS FISCAL E DA SEGURIDADE SOCIAL  
5º bimestre de 2018 (Setembro a Outubro)

CONASP  
Pag.: 0007

orçamentárias) (IX)	6.043.000,00	4.916.282,67	444.283,67	4.894.782,67	21.500,00	1.252.822,22	3.988.375,54	927.907,13	3.856.597,13	906.407,13
DESPESAS CORRENTES	5.743.000,00	4.466.282,67	-5.716,33	4.444.782,67	21.500,00	819.522,46	3.555.075,78	911.206,89	3.423.297,37	889.706,89
Pessoal e encargos so	5.623.000,00	4.466.282,67	-5.716,33	4.444.782,67	21.500,00	819.522,46	3.555.075,78	911.206,89	3.423.297,37	889.706,89
Juros e encargos da d	120.000,00	0,00	0,00	0,00	0,00	0,00	0,00	0,00	0,00	0,00
DESPESAS DE CAPITAL	300.000,00	450.000,00	450.000,00	450.000,00	0,00	433.299,76	433.299,76	16.700,24	433.299,76	16.700,24
Amortização de dívida	300.000,00	450.000,00	450.000,00	450.000,00	0,00	433.299,76	433.299,76	16.700,24	433.299,76	16.700,24

FONTE: SISTEMA: Aspec Informática - UNIDADE RESPONSÁVEL: Prefeitura Municipal de Aracati - DATA DA EMISSÃO: 29/11/2018 - HORA DA EMISSÃO: 10:25:47


Notas: (\*) - No modelo da STN inexistente coluna para reduções de dotação. Por este motivo, as reduções foram deduzidas na própria coluna de 'Créditos adicionais', motivo pelo qual esta coluna poderá conter valores negativos, não sendo portanto nenhum erro ter exibido valores negativos na coluna 'Créditos adicionais'.

BISMARCK COSTA LIMA PINHEIRO MAIA  
PREFEITO MUNICIPAL

CONASP CONTABILIDADE, ASSessorIA E PROC  
CONTADOR

ND

CSM



**PREFEITURA DO ARACATI**  
AS PESSOAS EM PRIMEIRO LUGAR

Ceará  
Governo Municipal de Aracati  
Consolidado



Rua Coronel Alexandrino, 1272 - Farias Brito  
Cep: 62800-000 - Aracati - CE, Brasil  
Contato: +55 (88) 3421-2789

CONASP  
Pag.: 0001

RELATÓRIO RESUMO DA EXECUÇÃO ORÇAMENTÁRIA  
DEMONSTRATIVO DA EXECUÇÃO DAS DESPESAS POR FUNÇÃO/SUBFUNÇÃO  
ORÇAMENTO FISCAL E DA SEGURIDADE SOCIAL  
5º bimestre de 2018 (Setembro a Outubro)

RREO - Anexo 2 (LRF, Art.52, inciso II, alínea 'c')

R\$ 1,00

FUNÇÃO / SUBFUNÇÃO	DOTAÇÃO ATUALIZADA		DESPESAS EMPENHADAS		DESPESAS LIQUIDADAS		SALDO	INSCRITAS EM RESTOS A PAGAR NÃO PROCESSADOS	
	(a)	(b)	(c)	(d)	(e)	(f)			
	NO BIMESTRE	ATÉ O BIMESTRE	NO BIMESTRE	ATÉ O BIMESTRE	NO BIMESTRE	ATÉ O BIMESTRE	(g) = (a) - (e)	(h)	
							(i) = (g) - (h)		
DESPESAS (EXCETO INTRA ORÇAMENTARIAS) (I)	181.197.000,00	204.087.423,05	16.206.712,46	198.183.442,08	41.221.997,59	172.894.902,57	97,75	31.192.520,48	25.288.539,51
LEGISLATIVA	6.070.000,00	6.064.000,00	77.308,75	5.563.773,52	916.319,97	4.808.578,25	2,72	1.255.421,75	755.195,27
Ação Legislativa	6.070.000,00	6.064.000,00	77.308,75	5.563.773,52	916.319,97	4.808.578,25	2,72	1.255.421,75	755.195,27
ADMINISTRAÇÃO	25.020.675,00	38.502.918,09	4.578.754,07	38.414.830,04	18,92	7.377.454,83	18,41	5.936.757,52	5.848.669,47
Administração Geral	18.528.675,00	30.069.732,22	3.496.857,75	30.012.581,08	14,78	6.246.110,04	14,13	5.081.330,15	5.024.179,01
Administração Financeira	3.449.000,00	4.504.822,72	486.103,93	4.501.260,81	2,22	3.561,91	2,22	584.891,18	581.329,27
Formação de Recursos Human	200.000,00	1.327.081,30	500.000,00	1.327.081,30	0,65	504.800,00	0,64	196.081,30	196.081,30
Demais Subfunções	2.843.000,00	2.601.281,85	95.792,39	2.573.066,85	1,27	27.375,00	1,43	74.454,89	47.079,89
ASSISTÊNCIA SOCIAL	5.606.200,00	2.873.590,18	174.086,88	2.841.863,56	1,40	31.726,62	1,40	401.576,14	369.849,52
Assistência ao Idoso	26.000,00	0,00	0,00	0,00	0,00	0,00	0,00	0,00	0,00
Assistência de Portador de	21.000,00	0,00	0,00	0,00	0,00	0,00	0,00	0,00	0,00
Assistência à Criança e ao	1.091.000,00	1.001.782,01	94.771,33	984.923,01	0,48	16.859,00	0,52	79.640,06	62.781,06
Assistência Comunitária	4.208.200,00	1.655.765,87	75.957,75	1.640.898,25	0,81	14.867,62	0,77	290.310,59	275.442,97
Administração Geral	260.000,00	216.042,30	3.357,80	216.042,30	0,11	0,00	0,10	31.625,49	31.625,49
PREVIDÊNCIA SOCIAL	13.299.000,00	13.498.185,22	2.584.107,55	13.061.580,86	6,43	436.604,36	7,35	491.047,59	54.443,23
Previdência do Regime Esta	13.299.000,00	13.498.185,22	2.584.107,55	13.061.580,86	6,43	436.604,36	7,35	491.047,59	54.443,23
SAÚDE	38.456.500,00	46.590.914,91	2.342.056,45	45.253.127,12	22,28	1.337.787,79	23,17	5.601.155,06	4.263.367,27
Atenção Básica	7.866.000,00	11.669.779,01	1.426.292,04	11.447.398,81	5,64	222.380,20	5,91	1.218.190,82	995.810,62
Assistência Hospitalar e A	24.970.500,00	28.965.609,65	897.781,27	27.853.113,71	13,72	1.112.495,94	14,31	3.659.759,29	2.547.263,35
Suporte Profilático e Tera	191.000,00	329.772,04	0,00	329.772,04	0,16	0,00	0,17	24.822,04	24.822,04
Vigilância Sanitária	104.000,00	95.818,83	15.550,00	95.818,83	0,05	0,00	0,05	15.550,00	15.550,00
Vigilância Epidemiológica	1.510.000,00	1.546.494,46	59.013,51	1.546.494,46	0,76	0,00	0,77	178.074,28	178.074,28
Administração Geral	3.815.000,00	3.983.440,92	-56.580,37	3.980.529,27	1,96	2.911,65	1,97	504.758,63	501.846,98
TRABALHO	90.000,00	0,00	0,00	0,00	0,00	0,00	0,00	0,00	0,00
Fomento ao Trabalho	90.000,00	0,00	0,00	0,00	0,00	0,00	0,00	0,00	0,00
EDUCAÇÃO	57.055.625,00	58.085.633,57	4.092.397,89	57.603.952,29	28,37	481.681,28	27,27	9.843.825,46	9.362.144,18
Ensino Fundamental	47.167.625,00	48.103.428,24	3.255.538,73	48.080.396,79	23,68	23.031,45	22,65	8.031.652,44	8.008.620,99
Ensino Médio	900.500,00	1.208.952,00	400.000,00	1.208.952,00	0,60	0,00	0,60	148.654,00	148.654,00

CP