

PREFEITURA DO
ARACATI

AS PESSOAS EM PRIMEIRO LUGAR

Rua Coronel Alexandrino, 1272 - Farias Brito
Cep: 62800-000 • Aracati - CE, Brasil
Contato: +55 (88) 3421 2789



Ofício n.º 257/2018


ARACATI, 28 de setembro de 2018.

MARIA DENISE ROCHA MENEZES, na qualidade de PREFEITA MUNICIPAL DE ARACATI EM EXERCÍCIO, VEM, através deste, à presença de V. Exa., e, em cumprimento aos dispositivos da Lei de Responsabilidade Fiscal – Lei Complementar Nº 101/2000, REMETER, tempestivamente, o Relatório Resumido da Execução Orçamentária – RREO, relativo ao 4º (quarto) bimestre do exercício financeiro de 2018, conforme Portaria n.º 495 de 06/06/2017 - da Secretaria do Tesouro Nacional - STN.

Informa, ainda, que o referido Relatório foi publicado no dia 28 de setembro de 2018, através de afixação no ÁTRIO da Sede da Prefeitura Municipal de ARACATI e na Rede Mundial de Computadores – INTERNET – www.aracati.ce.gov.br e www.conasp.com.br.

Sem mais para o momento, coloca-se à disposição para informações adicionais, e aproveita o ensejo para renovar protestos de estima e consideração.


Respeitosamente,


MARIA DENISE ROCHA MENEZES
PREFEITA MUNICIPAL EM EXERCÍCIO

Ao Exmo. Sr.
Dr. Edilberto Carlos Pontes Lima
Presidente do Tribunal de Contas do Estado - TCE
Estado do Ceará



PREFEITURA DO
ARACATI
15 DE SETEMBRO DE 1888



Rua Coronel Alexandrino, 1272 - Farias Brito
Cep: 62800-000 • Aracati - CE, Brasil
Contato: +55 (88) 3421.2789




EDITAL DE PUBLICAÇÃO

A PREFEITA MUNICIPAL DE ARACATI, no uso de suas atribuições legais conferidas pelo Art. 28, inciso X, da Constituição do Estado do Ceará, pela Lei Orgânica do Município, e art. 52, caput da Lei Complementar nº 101/2000, VEM, através deste, tempestivamente, publicar o RELATÓRIO RESUMIDO DA EXECUÇÃO ORÇAMENTÁRIA - RREO, relativo ao 4º (quarto) bimestre do exercício financeiro de 2018 no Flanelógrafo do Município de ARACATI, com fundamento na jurisprudência do Superior Tribunal de Justiça, conforme Decisão proferida no Recurso Especial Nº 105.232 (96/0056484-5/Ceará) e por meio eletrônico através dos portais www.aracati.ce.gov.br e www.conasp.com.br.

ARACATI, 28 de setembro de 2018.


MARIA DENISE ROCHA MENEZES
PREFEITA MUNICIPAL



**PREFEITURA DO
ARACATI**
AS PESSOAS EM PRIMEIRO LUGAR

Ceará
Governo Municipal de Aracati
Consolidado

Rua Coronel Alexandrino, 1272 - Farias Brito
Cep: 62800-000 - Aracati - CE, Brasil
Contato: +55 (88) 3421.2789




RELATÓRIO RESUMIDO DA EXECUÇÃO ORÇAMENTÁRIA
BALANÇO ORÇAMENTÁRIO
ORÇAMENTOS FISCAL E DA SEGURIDADE SOCIAL
4º bimestre de 2018 (Julho a Agosto)

CONASP
Pag.: 0001

REEO - ANEXO 1 (LRF, Art 52, inciso I, alínea 'a' e 'b' do inciso II e § 1º.) R\$ 1,00

RECEITAS ORÇAMENTÁRIAS	PREVISÃO INICIAL	PREVISÃO ATUALIZADA (a)	NO BIMESTRE (b)	RECEITAS REALIZADAS			SALDO A REALIZAR (a c)
				% b/a	ATÉ O BIMESTRE (c)	% c/a	
RECEITAS (exceto intra orçamentárias) (1)	181.197.000,00	181.197.000,00	29.179.801,85	16,10	128.734.021,28	71,05	52.462.978,72
RECEITAS CORRENTES	178.847.000,00	178.847.000,00	28.759.801,85	16,08	127.588.031,28	71,34	51.258.968,72
IMPOSTOS, TAXAS E CONTRIBUIÇÕES DE MELHORIA	15.833.500,00	15.833.500,00	3.295.895,03	20,82	11.004.476,97	69,50	4.829.023,03
Impostos	14.297.500,00	14.297.500,00	3.090.486,91	21,62	9.748.073,83	68,18	4.549.426,17
Taxas	1.536.000,00	1.536.000,00	205.408,12	13,37	1.256.403,14	81,80	279.596,86
Contribuição de melhoria	0,00	0,00	0,00	0,00	0,00	0,00	0,00
CONTRIBUIÇÕES	9.650.000,00	9.650.000,00	1.581.811,88	16,39	6.852.944,64	71,01	2.797.055,36
Contribuições sociais	3.500.000,00	3.500.000,00	651.587,61	18,62	2.258.207,96	64,52	1.241.792,04
Contribuições econômicas	0,00	0,00	0,00	0,00	0,00	0,00	0,00
Contribuição para entidades privadas de serviço social e de formação profissional.	0,00	0,00	0,00	0,00	0,00	0,00	0,00
Contribuição para o custeio do serviço de iluminação pública	0,00	0,00	0,00	0,00	0,00	0,00	0,00
RECEITA PATRIMONIAL	6.150.000,00	6.150.000,00	930.224,27	15,13	4.594.736,68	74,71	1.555.263,32
Exploração do Patrimônio Imobiliário do Estado	4.155.000,00	4.155.000,00	332.391,60	8,00	1.111.233,44	26,74	3.043.766,56
Valores mobiliários	510.000,00	510.000,00	46.327,58	9,08	154.782,35	30,35	355.217,65
Delegação de Serviços Públicos Mediante Concessão, Permissão, Autorização ou Licença.	3.645.000,00	3.645.000,00	286.064,02	7,85	956.451,09	26,24	2.688.548,91
Exploração de Recursos Naturais.	0,00	0,00	0,00	0,00	0,00	0,00	0,00
Exploração do Patrimônio Intangível.	0,00	0,00	0,00	0,00	0,00	0,00	0,00
Cessão de Direitos.	0,00	0,00	0,00	0,00	0,00	0,00	0,00
Demais Receitas Patrimoniais.	0,00	0,00	0,00	0,00	0,00	0,00	0,00
RECEITA AGROPECUÁRIA	0,00	0,00	0,00	0,00	0,00	0,00	0,00
RECEITA INDUSTRIAL	100.000,00	100.000,00	0,00	0,00	0,00	0,00	0,00
RECEITA DE SERVIÇOS	0,00	0,00	0,00	0,00	0,00	0,00	0,00
Serviços Administrativos e Comerciais Gerais	0,00	0,00	0,00	0,00	1.977.622,72	1.977,62	-1.877.622,72
Serviços e Atividades Referentes à Navegação e ao Transporte	0,00	0,00	0,00	0,00	407.547,72	0,00	-407.547,72
Serviços e Atividades Referentes à Saúde	0,00	0,00	0,00	0,00	0,00	0,00	0,00
Serviços e Atividades Financeiras	0,00	0,00	0,00	0,00	0,00	0,00	0,00
Outros Serviços	100.000,00	100.000,00	0,00	0,00	1.570.075,00	1.570,08	-1.470.075,00
TRANSFERÊNCIAS CORRENTES	145.300.200,00	145.300.200,00	23.239.573,89	15,99	103.875.120,27	71,49	41.425.079,73


Cy



**PREFEITURA DO
ARACATI**
AS PESSOAS EM PRIMEIRO LUGAR

Ceará
Governo Municipal de Aracati
Consolidado

Rua Coronel Alexanzito, 1272 - Farias Brito
Cep: 62800-000 - Aracati - CE, Brasil
Contato: +55 (88) 3421.2700




RELATÓRIO RESUMIDO DA EXECUÇÃO ORÇAMENTÁRIA
BALANÇO ORÇAMENTÁRIO
ORÇAMENTOS FISCAL E DA SEGURIDADE SOCIAL
4º bimestre de 2018 (Julho a Agosto)

CONASP
Pag.: 0002

Transferências da União e de suas Entidades	67.597.200,00	13.275.015,20	19,64	53.492.940,30	79,13	14.104.259,70
Transferências dos Estados e do Distrito Federal e de suas Entidades	31.203.000,00	3.538.873,74	11,34	20.905.370,32	67,00	10.297.629,68
Transferências dos Municípios e de suas Entidades	0,00	0,00	0,00	0,00	0,00	0,00
Transferências de Instituições Privadas	0,00	3.300,00	0,00	15.400,00	0,00	-15.400,00
Transferências de Outras Instituições Públicas	46.500.000,00	6.422.384,85	13,81	29.461.409,65	63,36	17.038.590,35
Transferências do Exterior	0,00	0,00	0,00	0,00	0,00	0,00
Transferências de Pessoas Físicas	0,00	0,00	0,00	0,00	0,00	0,00
Transferências Provenientes de Depósitos Não Identificados	0,00	0,00	0,00	0,00	0,00	0,00
OUTRAS RECEITAS CORRENTES	3.808.300,00	310.129,45	8,14	2.766.633,24	72,65	1.041.666,76
Multas Administrativas, Contratuais e Judiciais	333.050,00	107.221,29	32,19	342.605,04	102,87	-9.555,04
Indenizações, Restituições e Ressarcimentos	481.250,00	129.013,79	26,81	439.527,54	91,33	41.722,46
Bens, Direitos e Valores Incorporados ao Patrimônio Público	0,00	0,00	0,00	0,00	0,00	0,00
Demais Receitas Correntes	2.994.000,00	73.894,37	2,47	1.984.500,66	66,28	1.009.499,34
RECEITAS DE CAPITAL	2.350.000,00	420.000,00	17,87	1.145.990,00	48,77	1.204.010,00
OPERAÇÕES DE CRÉDITO	500.000,00	0,00	0,00	0,00	0,00	500.000,00
Operações de crédito - Mercado Interno	500.000,00	0,00	0,00	0,00	0,00	500.000,00
Operações de crédito - Mercado Externo	0,00	0,00	0,00	0,00	0,00	0,00
ALIENAÇÃO DE BENS	0,00	0,00	0,00	226.200,00	0,00	-226.200,00
Alienação de Bens Móveis	0,00	0,00	0,00	226.200,00	0,00	-226.200,00
Alienação de Bens Imóveis	0,00	0,00	0,00	0,00	0,00	0,00
Alienação de Bens Intangíveis	0,00	0,00	0,00	0,00	0,00	0,00
AMORTIZAÇÕES DE EMPRÉSTIMOS	0,00	0,00	0,00	0,00	0,00	0,00
TRANSFERÊNCIAS DE CAPITAL	1.850.000,00	420.000,00	22,70	919.790,00	49,72	930.210,00
Transferências da União e de suas Entidades	1.350.000,00	80.000,00	5,93	579.790,00	42,95	770.210,00
Transferências dos Estados e do Distrito Federal e de suas Entidades	500.000,00	340.000,00	68,00	340.000,00	68,00	160.000,00
Transferências dos Municípios e de suas Entidades	0,00	0,00	0,00	0,00	0,00	0,00
Transferências de Instituições Privadas	0,00	0,00	0,00	0,00	0,00	0,00
Transferências de Outras Instituições Públicas	0,00	0,00	0,00	0,00	0,00	0,00
Transferências do Exterior	0,00	0,00	0,00	0,00	0,00	0,00
Transferências de Pessoas Físicas	0,00	0,00	0,00	0,00	0,00	0,00
Transferências Provenientes de Depósitos Não Identificados	0,00	0,00	0,00	0,00	0,00	0,00
OUTRAS RECEITAS DE CAPITAL	0,00	0,00	0,00	0,00	0,00	0,00
Integralização do Capital Social	0,00	0,00	0,00	0,00	0,00	0,00
Remuneração das Disponibilidades do Tesouro	0,00	0,00	0,00	0,00	0,00	0,00


CFY =



**PREFEITURA DO
ARACATI**
AS PESÇAS EM PRIMEIRO LUGAR

Ceará
Governo Municipal de Aracati
Consolidado

Rua Coronel Alexanzito, 1272 - Farias Brito
Cep: 62800-000 - Aracati - CE, Brasil
Contato: +55 (86) 3421.2789




CONASP
Pag.: 0003

RELATÓRIO RESUMIDO DA EXECUÇÃO ORÇAMENTÁRIA
BALANÇO ORÇAMENTÁRIO
ORÇAMENTOS FISCAL E DA SEGURIDADE SOCIAL
4º bimestre de 2018 (Julho a Agosto)


DESCRIÇÃO	RECEITAS (I) = (I + II)		DESPESAS EMPENHADAS		DESPESAS LIQUIDADAS		DESPESAS PAGAS ATÉ O BIMESTRE		DESPESAS INSCRITAS EM RESTOS A PAGAR NÃO PROCESSADOS	
	RECEITAS (I)	RECEITAS (II)	NO BIMESTRE	ATÉ O BIMESTRE (f)	SALDO	NO BIMESTRE	ATÉ O BIMESTRE (h)	SALDO	NO BIMESTRE (j)	RESTOS A PAGAR NÃO PROCESSADOS (k)
Resgate de Títulos do Tesouro	0,00	0,00	0,00	0,00	0,00	0,00	0,00	0,00	0,00	0,00
Demais Receitas de Capital	0,00	0,00	0,00	0,00	0,00	0,00	0,00	0,00	0,00	0,00
RECEITAS (intra orçamentárias) (II)	6.043.000,00	6.043.000,00	933.890,04	933.890,04	3.408.943,06	16,10	3.408.943,06	71,05	2.634.056,94	
SUBTOTAL DAS RECEITAS (III) = (I + II)	187.240.000,00	187.240.000,00	30.113.691,89	30.113.691,89	132.142.964,34	16,08	132.142.964,34	70,57	55.097.035,66	
OPERAÇÕES DE CRÉDITO / REFINANCIAMENTO (IV)										
OPERAÇÕES DE CRÉDITO - MERCADO INTERNO										
Mobiliária										
Contratual										
OPERAÇÕES DE CRÉDITO - MERCADO EXTERNO										
Mobiliária										
Contratual										
SUBTOTAL COM REFINANCIAMENTO (V) = (III + IV)	187.240.000,00	187.240.000,00	30.113.691,89	30.113.691,89	132.142.964,34	16,08	132.142.964,34	70,57	55.097.035,66	
DÉFICIT (VI)					2.265.494,07					
TOTAL (VII) = (V+VI)	187.240.000,00	187.240.000,00	30.113.691,89	30.113.691,89	134.408.458,41	16,08	134.408.458,41	70,57	52.831.541,59	
SALDOS DE EXERCÍCIOS ANTERIORES (utilizados para créditos adicão)				6.923.110,16			6.923.110,16			
Recursos arrecadados em exercícios anteriores - RPES			0,00	0,00						
Superávit financeiro				6.923.110,16			6.923.110,16			
Reabertura de créditos adicionais				0,00			0,00			
DESPESAS ORÇAMENTÁRIAS INICIAIS (d)										
DOTAÇÃO ATUALIZADA (e)										
DESPESAS EMPENHADAS NO BIMESTRE (f)										
DESPESAS LIQUIDADAS NO BIMESTRE (g)										
DESPESAS PAGAS ATÉ O BIMESTRE (h)										
DESPESAS INSCRITAS EM RESTOS A PAGAR NÃO PROCESSADOS (k)										
DESPESAS (exceto intr orçamentárias) (VIII)	181.197.000,00	195.829.318,55	26.519.733,65	181.976.729,62	13.852.588,93	35.926.409,01	131.672.905,09	64.156.413,46	121.383.721,06	50.303.824,53
DESPESAS CORRENTES	160.500.213,00	167.401.983,35	19.242.320,44	156.326.482,65	11.075.500,70	29.146.383,77	117.015.782,87	50.386.200,48	107.556.135,72	39.310.699,78
Pessoal e encargos sol	86.537.350,00	83.937.264,63	5.906.461,98	79.572.556,33	4.364.708,30	13.580.531,07	59.224.840,70	24.712.423,93	55.342.935,84	20.347.715,63
Juros e encargos da dí	800.000,00	0,00	0,00	0,00	0,00	0,00	0,00	0,00	0,00	0,00
Outras despesas corre	73.162.863,00	83.464.718,72	13.335.858,46	76.753.926,32	6.710.792,40	15.565.852,70	57.790.942,17	25.673.776,55	52.213.199,88	18.962.984,15

C/M



**PREFEITURA DO
ARACATI**
AS PESSOAS EM PRIMEIRO LUGAR

Ceará
Governho Municipal de Aracati
Consolidado




Rui Coronel Alexandrino, 1272 - Fátias Brito
Cep: 62800-000 - Aracati - CE, Brasil
Contato: +55 (88) 3421-2788

RELATÓRIO RESUMIDO DA EXECUÇÃO ORÇAMENTÁRIA
BALANÇO ORÇAMENTÁRIO
ORÇAMENTOS FISCAL E DA SEGURIDADE SOCIAL
4º bimestre de 2018 (Julho a Agosto)

CONASP
Pag.: 0005

Contribuição de melhoria	0,00	0,00	0,00	0,00	0,00	0,00	0,00	0,00	0,00	0,00	0,00	0,00
CONTRIBUIÇÕES	6.043.000,00	6.043.000,00	933.890,04	15,45	3.408.943,06	56,41	2.634.056,94					
Contribuições sociais	6.043.000,00	6.043.000,00	933.890,04	15,45	3.408.943,06	56,41	2.634.056,94					
Contribuições econômicas	0,00	0,00	0,00	0,00	0,00	0,00	0,00					
Contribuição para entidades privadas de serviços social e de formação profissional.	0,00	0,00	0,00	0,00	0,00	0,00	0,00					
Contribuição para o custeio do serviço de iluminação pública	0,00	0,00	0,00	0,00	0,00	0,00	0,00					
RECEITA PATRIMONIAL	0,00	0,00	0,00	0,00	0,00	0,00	0,00					
Exploração do Patrimônio Imobiliário do Estado	0,00	0,00	0,00	0,00	0,00	0,00	0,00					
Valores mobiliários	0,00	0,00	0,00	0,00	0,00	0,00	0,00					
Delegação de Serviços Públicos Mediante Concessão, Permissão, Autorização ou Licença.	0,00	0,00	0,00	0,00	0,00	0,00	0,00					
Exploração de Recursos Naturais.	0,00	0,00	0,00	0,00	0,00	0,00	0,00					
Exploração do Patrimônio Intangível.	0,00	0,00	0,00	0,00	0,00	0,00	0,00					
Cessão de Direitos.	0,00	0,00	0,00	0,00	0,00	0,00	0,00					
Demais Receitas Patrimoniais.	0,00	0,00	0,00	0,00	0,00	0,00	0,00					
RECEITA AGROPECUÁRIA	0,00	0,00	0,00	0,00	0,00	0,00	0,00					
RECEITA INDUSTRIAL	0,00	0,00	0,00	0,00	0,00	0,00	0,00					
RECEITA DE SERVIÇOS	0,00	0,00	0,00	0,00	0,00	0,00	0,00					
Serviços Administrativos e Comerciais Gerais	0,00	0,00	0,00	0,00	0,00	0,00	0,00					
Serviços e Atividades Referentes à Navegação e ao Transporte	0,00	0,00	0,00	0,00	0,00	0,00	0,00					
Serviços e Atividades Referentes à Saúde	0,00	0,00	0,00	0,00	0,00	0,00	0,00					
Serviços e Atividades Financeiras	0,00	0,00	0,00	0,00	0,00	0,00	0,00					
Outros Serviços	0,00	0,00	0,00	0,00	0,00	0,00	0,00					
TRANSFERÊNCIAS CORRENTES	0,00	0,00	0,00	0,00	0,00	0,00	0,00					
Transferências da União e de suas Entidades	0,00	0,00	0,00	0,00	0,00	0,00	0,00					
Transferências dos Estados e do Distrito Federal e de suas Entidades	0,00	0,00	0,00	0,00	0,00	0,00	0,00					
Transferências dos Municípios e de suas Entidades	0,00	0,00	0,00	0,00	0,00	0,00	0,00					
Transferências de Instituições Privadas	0,00	0,00	0,00	0,00	0,00	0,00	0,00					
Transferências de Outras Instituições Públicas	0,00	0,00	0,00	0,00	0,00	0,00	0,00					
Transferências do Exterior	0,00	0,00	0,00	0,00	0,00	0,00	0,00					
Transferências de Pessoas Físicas	0,00	0,00	0,00	0,00	0,00	0,00	0,00					
Transferências Provenientes de Depósitos Não Identificados	0,00	0,00	0,00	0,00	0,00	0,00	0,00					
OUTRAS RECEITAS CORRENTES	0,00	0,00	0,00	0,00	0,00	0,00	0,00					
Multas Administrativas, Contratuais e Judiciais	0,00	0,00	0,00	0,00	0,00	0,00	0,00					


Handwritten signature



**PREFEITURA DO
ARACATI**
AS FÉRIAS EM PRIMEIRO LUGAR

Ceará
Governo Municipal de Aracati
Consolidado

Rua Coronel Alexanzillo, 1272 - Farias Brito
Cep: 62800-000 - Aracati - CE, Brasil
Contato: +55 (88) 3421.2789




RELATÓRIO RESUMIDO DA EXECUÇÃO ORÇAMENTÁRIA
BALANÇO ORÇAMENTÁRIO
ORÇAMENTOS FISCAL E DA SEGURIDADE SOCIAL
4º bimestre de 2018 (Julho a Agosto)

CONASP
Pag.: 0006

DESCRIÇÃO	DESPESAS EMPENHADAS		DESPESAS LIQUIDADAS		SALDO	DESPESAS PAGAS ATÉ O BIMESTRE (j)	INSCRITAS EM RESTOS A PAGAR NÃO PROCESSADOS (k)
	NO BIMESTRE (f)	ATÉ O BIMESTRE (e)	NO BIMESTRE (h)	ATÉ O BIMESTRE (g)			
Indenizações, Restituições e Ressarcimentos	0,00	0,00	0,00	0,00	0,00	0,00	0,00
Bens, Direitos e Valores Incorporados ao Patrimônio Público	0,00	0,00	0,00	0,00	0,00	0,00	0,00
Demais Receitas Correntes	0,00	0,00	0,00	0,00	0,00	0,00	0,00
RECEITAS DE CAPITAL	0,00	0,00	0,00	0,00	0,00	0,00	0,00
OPERAÇÕES DE CRÉDITO	0,00	0,00	0,00	0,00	0,00	0,00	0,00
Operações de crédito - Mercado Interno	0,00	0,00	0,00	0,00	0,00	0,00	0,00
Operações de crédito - Mercado Externo	0,00	0,00	0,00	0,00	0,00	0,00	0,00
ALIENAÇÃO DE BENS	0,00	0,00	0,00	0,00	0,00	0,00	0,00
Alienação de Bens Móveis	0,00	0,00	0,00	0,00	0,00	0,00	0,00
Alienação de Bens Imóveis	0,00	0,00	0,00	0,00	0,00	0,00	0,00
Alienação de Bens Intangíveis	0,00	0,00	0,00	0,00	0,00	0,00	0,00
AMORTIZAÇÕES DE EMPRÉSTIMOS	0,00	0,00	0,00	0,00	0,00	0,00	0,00
TRANSFERÊNCIAS DE CAPITAL	0,00	0,00	0,00	0,00	0,00	0,00	0,00
Transferências da União e de suas Entidades	0,00	0,00	0,00	0,00	0,00	0,00	0,00
Transferências dos Estados e do Distrito Federal e de suas Entidades	0,00	0,00	0,00	0,00	0,00	0,00	0,00
Transferências dos Municípios e de suas Entidades	0,00	0,00	0,00	0,00	0,00	0,00	0,00
Transferências de Instituições Privadas	0,00	0,00	0,00	0,00	0,00	0,00	0,00
Transferências de Outras Instituições Públicas	0,00	0,00	0,00	0,00	0,00	0,00	0,00
Transferências do Exterior	0,00	0,00	0,00	0,00	0,00	0,00	0,00
Transferências de Pessoas Físicas	0,00	0,00	0,00	0,00	0,00	0,00	0,00
Transferências Provenientes de Depósitos Não Identificados	0,00	0,00	0,00	0,00	0,00	0,00	0,00
OUTRAS RECEITAS DE CAPITAL	0,00	0,00	0,00	0,00	0,00	0,00	0,00
Integralização do Capital Social	0,00	0,00	0,00	0,00	0,00	0,00	0,00
Remuneração das Disponibilidades do Tesouro	0,00	0,00	0,00	0,00	0,00	0,00	0,00
Resgate de Títulos do Tesouro	0,00	0,00	0,00	0,00	0,00	0,00	0,00
Demais Receitas de Capital	0,00	0,00	0,00	0,00	0,00	0,00	0,00
DESPESAS INTRA ORÇAMENTÁRIAS	(d)	(e)	(f)	(g)	(h)	(i)	(j)
DESPESAS (Intra							

C/N




**PREFEITURA DO
ARACATI**
AS PESSOAS EM PRIMEIRO LUGAR

Ceará
Governo Municipal de Aracati
Consolidado



Rua Coronel Alesanzinho, 1272 - Farias Brito
Cep: 62800-000 - Aracati - CE, Brasil
Contato: +55 (88) 3421.2789



RELATÓRIO RESUMIDO DA EXECUÇÃO ORÇAMENTÁRIA
BALANÇO ORÇAMENTÁRIO
ORÇAMENTOS FISCAL E DA SEGURIDADE SOCIAL
4º bimestre de 2018 (Julho a Agosto)

CONASP
Pag.: 0007

orçamentárias) (IX)	6.043.000,00	5.177.000,00	8.999,00	4.450.499,00	726.501,00	439.756,05	2.735.553,32	2.441.446,68	2.696.751,91	1.714.945,68
DESPESAS CORRENTES	5.743.000,00	4.877.000,00	8.999,00	4.450.499,00	426.501,00	439.756,05	2.735.553,32	2.141.446,68	2.696.751,91	1.714.945,68
Pessoal e encargos so	5.623.000,00	4.877.000,00	8.999,00	4.450.499,00	426.501,00	439.756,05	2.735.553,32	2.141.446,68	2.696.751,91	1.714.945,68
Juros e encargos da d	120.000,00	0,00	0,00	0,00	0,00	0,00	0,00	0,00	0,00	0,00
DESPESAS DE CAPITAL	300.000,00	300.000,00	0,00	0,00	300.000,00	0,00	0,00	300.000,00	0,00	0,00
Amortização de dívida	300.000,00	300.000,00	0,00	0,00	300.000,00	0,00	0,00	300.000,00	0,00	0,00


Handwritten signature/initials

FONTE: SISTEMA: Aspec Informática - UNIDADE RESPONSÁVEL: Prefeitura Municipal de Aracati - DATA DA EMISSÃO: 28/09/2018 - HORA DA EMISSÃO: 15:34:33

Notas: (*) - No modelo da STN inexistente coluna para reduções de dotação. Por este motivo, as reduções foram deduzidas na própria coluna de 'Créditos adicionais', motivo pelo qual esta coluna poderá conter valores negativos, não sendo portanto nenhum erro ser exibido valores negativos na coluna 'Créditos adicionais'.

Handwritten signature
BISMARCK COSTA LIMA PINHEIRO, M.A.
PREFEITO MUNICIPAL

Handwritten signature
CONASP CONTABILIDADE ASSESSORIA E PROC
CONTADOR



**PREFEITURA DO
ARACATI**
AS PESSOAS EM PRIMEIRO LUGAR

Ceará
Governador Municipal de Aracati
Consolidado


RELATÓRIO RESUMIDO DA EXECUÇÃO ORÇAMENTÁRIA
DEMONSTRATIVO DA EXECUÇÃO DAS DESPESAS POR FUNÇÃO/SUBFUNÇÃO
ORÇAMENTO FISCAL E DA SEGURIDADE SOCIAL
4º bimestre de 2018 (Julho a Agosto)

RREO - Anexo 2 (LRF, Art.52, inciso II, alínea 'c')

R\$ 1,00

FUNÇÃO / SUBFUNÇÃO	DOTAÇÃO		DESPESAS EMPENHADAS		DESPESAS LIQUIDADAS		SALDO	INSCRITAS EM RESTOS A PAGAR NÃO PROCESSADOS	
	INICIAL	ATUALIZADA	NO BIMESTRE	ATÉ O BIMESTRE (b)	NO BIMESTRE	ATÉ O BIMESTRE (d)			(e) = (a d)
	(a)	(b)	(c)	(d)	(e)	(f)	(g)	(h)	
DESPESAS (EXCETO INTRA ORÇAMENTARIAS) (I)	181.197.000,00	185.829.318,55	26.519.733,65	181.976.729,62	35.926.409,01	131.672.905,09	97,96	64.156.413,46	50.303.824,53
LEGISLATIVA	6.070.000,00	6.064.000,00	18.106,39	5.486.464,77	944.117,39	3.892.258,28	2,90	2.171.741,72	1.594.206,49
Ação Legislativa	6.070.000,00	6.064.000,00	18.106,39	5.486.464,77	944.117,39	3.892.258,28	2,90	2.171.741,72	1.594.206,49
ADMINISTRAÇÃO	25.020.675,00	36.225.304,31	4.121.080,53	33.836.075,97	18.15	2.389.228,34	8,01	11.396.598,57	9.007.370,23
Administração Geral	18.528.675,00	28.667.894,59	2.803.801,46	26.515.723,33	14,22	2.152.171,26	13,94	9.925.602,56	7.773.431,30
Administração Financeira	3.449.000,00	4.057.909,72	1.041.554,07	4.015.156,88	2,15	42.752,84	2,52	671.213,99	628.461,15
Formação de Recursos Human	200.000,00	828.000,00	252.400,00	827.081,30	0,44	918,70	0,47	201.800,00	200.881,30
Demais Subfunções	2.843.000,00	2.671.500,00	23.325,00	2.478.114,46	1,33	193.385,54	1,54	597.982,02	404.596,48
ASSISTÊNCIA SOCIAL	5.606.200,00	3.583.684,97	364.525,06	2.667.776,68	1,43	915.908,29	1,48	1.592.594,15	676.685,86
Assistência ao Idoso	26.000,00	0,00	0,00	0,00	0,00	0,00	0,00	0,00	0,00
Assistência de Portador de	21.000,00	0,00	0,00	0,00	0,00	0,00	0,00	0,00	0,00
Assistência à Criança e ao	1.091.000,00	1.147.807,72	27.746,36	890.151,68	0,48	257.656,04	0,53	432.283,02	174.626,98
Assistência Comunitária	4.208.200,00	2.218.667,75	336.766,40	1.564.940,50	0,84	653.727,25	0,83	1.100.500,32	446.773,07
Administração Geral	260.000,00	217.209,50	12,30	212.684,50	0,11	4.525,00	0,12	59.810,81	55.285,81
PREVIDÊNCIA SOCIAL	13.299.000,00	13.267.067,83	2.581.676,87	10.477.473,31	5,62	2.789.594,52	7,73	2.881.640,48	92.045,96
Previdência do Regime Esta	38.456.500,00	43.280.681,85	8.261.163,76	42.911.070,67	23,02	369.611,18	24,27	10.664.816,00	10.295.204,82
Atenção Básica	7.866.000,00	10.038.115,80	2.272.374,53	10.021.106,77	5,38	17.009,03	6,02	1.950.801,04	1.933.792,01
Assistência Hospitalar e A	24.970.500,00	27.091.917,07	5.666.970,93	26.955.332,44	14,46	136.584,63	15,04	6.874.545,49	6.737.960,86
Suporte Profilático e Terá	191.000,00	330.500,00	120.000,00	329.772,04	0,18	727,96	0,18	86.540,00	85.812,04
Vigilância Sanitária	104.000,00	81.000,00	29.510,50	80.268,83	0,04	731,17	0,05	16.281,17	15.550,00
Vigilância Epidemiológica	1.510.000,00	1.540.512,70	2.118,00	1.487.480,95	0,80	53.031,75	0,82	442.347,49	389.315,74
Administração Geral	3.815.000,00	4.198.636,28	170.189,80	4.037.109,64	2,17	161.526,64	2,16	1.294.300,81	1.132.774,17
TRABALHO	90.000,00	0,00	0,00	0,00	0,00	0,00	0,00	0,00	0,00
Fomento ao Trabalho	90.000,00	0,00	0,00	0,00	0,00	0,00	0,00	0,00	0,00
EDUCAÇÃO	57.055.625,00	57.013.957,45	4.058.272,11	53.511.554,40	28,70	3.502.403,05	25,84	22.283.839,28	18.781.436,23
Ensino Fundamental	47.167.625,00	47.390.683,92	3.503.266,47	44.824.858,06	24,04	2.565.825,86	21,42	18.594.564,40	16.028.738,54
Ensino Médio	900.500,00	811.000,00	0,00	808.952,00	0,43	2.048,00	0,55	71.337,64	69.289,64

cyf



PREFEITURA DO ARACATI
AS PESOAS EM PRIMEIRO LUGAR

Ceará
Governo Municipal de Aracati
Consolidado

RELATÓRIO RESUMIDO DA EXECUÇÃO ORÇAMENTÁRIA
DEMONSTRATIVO DA EXECUÇÃO DAS DESPESAS POR FUNÇÃO/SUBFUNÇÃO
ORÇAMENTO FISCAL E DA SEGURIDADE SOCIAL
4º bimestre de 2018 (Julho a Agosto)

CONASP
Pag.: 0002

RREO - Anexo 2 (LRF, Art.52, inciso II, alínea 'c')

R\$ 1,00

FUNÇÃO / SUBFUNÇÃO	DOTAÇÃO ATUALIZADA		DOTAÇÃO		DESPESAS EMPENHADAS			DESPESAS LIQUIDADAS			SALDO (e) = (a d)	INSCRITAS EM RESTOS A PAGAR NÃO PROCESSADOS (f)
	INICIAL	(a)	0,00	0,00	NO BIMESTRE	ATÉ O BIMESTRE (b)	%	NO BIMESTRE	ATÉ O BIMESTRE (d)	%		
Educação Infantil	2.565.000,00	2.978.525,62	415.989,09	2.922.711,15	1,57	55.814,47	1,91	664.102,83	1.985.871,11	1,48	992.654,51	936.840,04
Educação de Jovens e Adultos	75.000,00	455.000,00	230.000,00	455.000,00	0,24	0,00	0,00	58.135,07	277.356,12	0,21	177.643,88	177.643,88
Educação Especial	95.000,00	145.800,00	132.800,00	140.600,00	0,08	5.200,00	0,04	51.191,30	57.691,30	0,04	88.108,70	82.908,70
Educação Básica	2.175.500,00	2.370.350,40	-443.755,55	1.836.618,90	0,99	533.731,50	0,85	267.067,71	1.144.217,36	0,85	1.226.133,04	692.401,54
Administração Geral	4.077.000,00	2.862.597,51	219.972,10	2.522.814,29	1,35	339.783,22	1,29	417.689,70	1.729.200,40	1,29	1.113.397,11	793.613,89
CULTURA	892.000,00	176.760,00	0,00	171.760,00	0,09	5.000,00	0,13	460,00	171.760,00	0,13	5.000,00	0,00
Patrimônio Histórico, Artístico e Cultural	80.000,00	0,00	0,00	0,00	0,00	0,00	0,00	0,00	0,00	0,00	0,00	0,00
Difusão Cultural	797.000,00	161.760,00	0,00	161.760,00	0,09	0,00	0,12	460,00	161.760,00	0,12	0,00	0,00
Administração Geral	15.000,00	15.000,00	0,00	10.000,00	0,01	5.000,00	0,01	0,00	10.000,00	0,01	5.000,00	0,00
URBANISMO	19.554.000,00	23.076.952,67	6.120.246,20	22.927.238,95	12,30	149.713,72	11,39	4.907.225,59	15.310.031,41	11,39	7.766.921,26	7.617.207,54
Infra-Estrutura Urbana	6.267.000,00	12.087.233,67	3.704.315,35	12.067.646,17	6,47	19.587,50	4,98	2.720.465,53	6.698.885,05	4,98	5.388.348,62	5.368.761,12
Serviços Urbanos	13.287.000,00	10.989.719,00	2.415.930,85	10.859.592,78	5,83	130.126,22	6,41	2.186.760,06	8.611.146,36	6,41	2.378.572,64	2.248.446,42
HABITAÇÃO	100.000,00	0,00	0,00	0,00	0,00	0,00	0,00	0,00	0,00	0,00	0,00	0,00
Habituação Urbana	100.000,00	0,00	0,00	0,00	0,00	0,00	0,00	0,00	0,00	0,00	0,00	0,00
SANEAMENTO	437.000,00	0,00	0,00	0,00	0,00	0,00	0,00	0,00	0,00	0,00	0,00	0,00
Saneamento Básico Urbano	420.000,00	0,00	0,00	0,00	0,00	0,00	0,00	0,00	0,00	0,00	0,00	0,00
Demais Subfunções	17.000,00	0,00	0,00	0,00	0,00	0,00	0,00	0,00	0,00	0,00	0,00	0,00
GESTÃO AMBIENTAL	350.000,00	948.685,00	21.330,00	203.365,56	0,11	745.319,44	0,09	32.139,38	116.683,56	0,09	832.001,44	86.682,00
Preservação e Conservação	105.000,00	948.685,00	21.330,00	203.365,56	0,11	745.319,44	0,09	32.139,38	116.683,56	0,09	832.001,44	86.682,00
Controle Ambiental	45.000,00	0,00	0,00	0,00	0,00	0,00	0,00	0,00	0,00	0,00	0,00	0,00
Recursos Hídricos	200.000,00	0,00	0,00	0,00	0,00	0,00	0,00	0,00	0,00	0,00	0,00	0,00
AGRICULTURA	1.235.000,00	283.500,00	-174.297,50	280.049,42	0,15	3.450,58	0,11	23.596,00	146.669,42	0,11	136.830,58	133.380,00
Abastecimento	200.000,00	0,00	0,00	0,00	0,00	0,00	0,00	0,00	0,00	0,00	0,00	0,00
Extensão Rural	110.000,00	0,00	0,00	0,00	0,00	0,00	0,00	0,00	0,00	0,00	0,00	0,00
Promoção da Produção Agrop.	425.000,00	283.500,00	-174.297,50	280.049,42	0,15	3.450,58	0,11	23.596,00	146.669,42	0,11	136.830,58	133.380,00
Demais Subfunções	500.000,00	0,00	0,00	0,00	0,00	0,00	0,00	0,00	0,00	0,00	0,00	0,00
INDÚSTRIA	100.000,00	0,00	0,00	0,00	0,00	0,00	0,00	0,00	0,00	0,00	0,00	0,00
Promoção Industrial	100.000,00	0,00	0,00	0,00	0,00	0,00	0,00	0,00	0,00	0,00	0,00	0,00
COMÉRCIO E SERVIÇOS	2.649.000,00	4.060.810,08	-106.996,00	4.028.349,99	2,16	32.460,09	2,97	76.891,70	3.986.056,88	2,97	74.753,20	42.293,11
Turismo	2.649.000,00	4.060.810,08	-106.996,00	4.028.349,99	2,16	32.460,09	2,97	76.891,70	3.986.056,88	2,97	74.753,20	42.293,11
ENERGIA	1.770.000,00	52.076,40	0,00	52.076,40	0,03	0,00	0,04	0,00	52.076,40	0,04	0,00	0,00

CY