



**PREFEITURA DO
ARACATI**

AS PESSOAS EM PRIMEIRO LUGAR

Rua Coronel Alexandrino, 1272 - Farias Brito
Cep: 62800-000 • Aracati - CE, Brasil
Contato: +55 (88) 3421.2789



Ofício 091/2017

Aracati, 10 de fevereiro de 2017.

Exmo. Sr.
DR. Domingos Gomes De Aguiar Filho
MD. Presidente do TCM/CE

BISMARCK COSTA LIMA PINHEIRO MAIA, na qualidade de Prefeito Municipal de Aracati, VEM, através deste, à presença de V. Exa., e, em cumprimento aos dispositivos da Lei de Responsabilidade Fiscal – Lei Complementar Nº 101/2000, REMETER, tempestivamente, o **Relatório Resumido de Execução Orçamentária – RREO**, relativo ao **6º (sexto) bimestre do exercício financeiro de 2016**, conforme Portaria n.º 553 de 22/09/2014 - da Secretaria do Tesouro Nacional - STN.

Sem mais para o momento, coloca-se à disposição para informações adicionais, e aproveita o ensejo para renovar protestos de estima e consideração.



BISMARCK COSTA LIMA PINHEIRO MAIA
Prefeito Municipal



**PREFEITURA DO
ARACATI**
AS PESSOAS EM PRIMEIRO LUGAR

Rua Coronel Alexandrino, 1272 - Farias Brito
Cep: 52800-000 • Aracati - CE, Brasil
Contato: +55 (88) 3421.2789



EDITAL DE PUBLICAÇÃO

O PREFEITO MUNICIPAL DE ARACATI, no uso de suas atribuições legais conferidas pelo Art. 28, inciso X, da Constituição do Estado do Ceará, da Lei Orgânica do Município, e art. 52, caput da Lei Complementar nº 101/2000, VEM, através deste, tempestivamente, publicar o RELATÓRIO RESUMIDO DE EXECUÇÃO ORÇAMENTÁRIA – RREO, relativo ao 6º (sexto) bimestre do exercício financeiro de 2016 no Flanelógrafo do Município de Aracati, com fundamento na jurisprudência do Superior Tribunal de Justiça, conforme Decisão proferida no Recurso Especial Nº 105.232 (96/0056484-5/Ceará) e por meio eletrônico através do portal www.aracati.ce.gov.br.


Aracati, 30 de janeiro de 2017.


BISMARCK COSTA LIMA PINHEIRO MAIA
Prefeito Municipal

DESPESAS INTRA-ORÇAMENTÁRIAS	DOTAÇÃO INICIAL (d)	DOTAÇÃO ATUALIZADA (e)	DESPESAS EMPENHADAS		SALDO (g)=(e-f)	DESPESAS LIQUIDADAS		SALDO (i)=(e-h)	DESPESAS PAGAS ATÉ O BIMESTRE (j)	INSCRITAS EM RESTOS A PAGAR NÃO PROCESSADOS (k)
			NO BIMESTRE	ATÉ O BIMESTRE (f)		NO BIMESTRE	ATÉ O BIMESTRE (h)			
DESPESAS (intra- orçamentárias) (EX)	5.050.000,00	4.721.664,03	106.637,55	4.625.378,22	96.285,81	916.693,72	4.625.378,22	96.285,81	2.322.927,59	0,00
DESPESAS CORRENTES	5.050.000,00	4.721.664,03	106.637,55	4.625.378,22	96.285,81	916.693,72	4.625.378,22	96.285,81	2.322.927,59	0,00
PESSOAL E ENCARGOS SO	5.050.000,00	4.721.664,03	106.637,55	4.625.378,22	96.285,81	916.693,72	4.625.378,22	96.285,81	2.322.927,59	0,00
DESPESAS DE CAPITAL	0,00	0,00	0,00	0,00	0,00	0,00	0,00	0,00	0,00	0,00

FONTE: SISTEMA: Aspec Informática - UNIDADE RESPONSÁVEL: Prefeitura Municipal de Aracati - DATA DA EMISSÃO: 30/01/2017 - HORA DA EMISSÃO: 16:29:04

NOTAS: (*) - No modelo da STM inexistiu coluna para reduções de dotação. Por este motivo, as reduções foram deduzidas na própria coluna de 'Créditos adicionais', motivo pelo qual esta coluna poderá conter valores negativos, não sendo portanto nenhum erro ser exibido valores negativos na coluna 'Créditos adicionais'.


 FRANCISCO IVAN SILVEIRO DA COSTA
 PREFEITO MUNICIPAL


 RH & ASSESSORIA CONTÁBIL LTDA
 CONTADOR CRC CE 301414/O-4
 JOSÉ ADAILTON MASCIMENTO CHAGAS JUNIOR
 CONTROLADOR GERAL

FUNÇÃO / SUBFUNÇÃO	DOTAÇÃO INICIAL	DOTAÇÃO ATUALIZADA (a)	DESPESAS EMPENHADAS		SALDO (c) = (a-b)	DESPESAS LIQUIDADAS		SALDO (e) = (a-d)	INSCRITAS EM RESTOS A PAGAR NÃO PROCESSADOS (f)
			NO BIMESTRE	ATÉ O BIMESTRE (b)		NO BIMESTRE	ATÉ O BIMESTRE (d)		
DESPESAS (EXCETO INTRA-ORÇAMENTARIAS) (I)	161.102.331,96	161.440.667,93	13.607.274,69	159.474.069,82	2.016.598,11	79.155.114,13	157.028.349,26	4.412.324,67	2.393.736,56
LEGISLATIVA	4.972.331,96	5.079.730,26	373.719,78	5.075.989,33	3.740,93	957.650,63	5.075.989,33	3.740,93	0,00
Ação Legislativa	4.972.331,96	5.079.730,26	373.719,78	5.075.989,33	3.740,93	957.650,63	5.075.989,33	3.740,93	0,00
ADMINISTRAÇÃO	19.255.000,00	22.718.855,34	456.353,42	22.361.534,16	337.311,18	4.166.336,66	22.374.034,16	344.821,18	7.506,00
Administração Geral	15.115.000,00	17.398.414,28	269.240,47	17.089.230,40	309.163,88	3.132.797,43	17.081.750,40	316.663,88	7.506,00
Administração Financeira	2.479.000,00	3.555.264,02	254.373,27	3.527.111,91	28.148,11	702.198,66	3.527.111,91	28.148,11	0,00
Fomento de Recursos Humanos	250.000,00	0,00	0,00	0,00	0,00	0,00	0,00	0,00	0,00
Defesa Cível	1.272.000,00	1.765.277,04	-67.262,32	1.765.167,85	919	331.340,37	1.765.167,85	919	0,00
Fomento ao Trabalho	139.000,00	0,00	0,00	0,00	0,00	0,00	0,00	0,00	0,00
ASSISTENCIA SOCIAL	6.831.800,00	6.306.214,72	-162.315,94	5.866.987,92	439.231,80	1.147.998,10	5.866.987,92	439.231,80	0,00
Administração Geral	3.082.800,00	3.644.757,12	-72.448,56	3.631.354,36	13.402,76	711.992,60	3.631.354,36	13.402,76	0,00
Assistência ao Idoso	194.000,00	384.314,91	33.201,63	384.314,91	0,00	34.901,63	384.314,91	0,00	0,00
Assistência à Criança e ao A	197.000,00	28.430,47	5.757,75	28.429,65	0,82	7.270,47	28.429,65	0,82	0,00
Assistência Comunitária	3.358.000,00	2.248.732,22	-128.826,76	1.822.884,00	425.828,72	393.833,60	1.822.884,00	425.828,72	0,00
PREVIDENCIA SOCIAL	10.032.000,00	13.234.013,38	2.490.753,02	13.171.919,28	62.094,10	2.676.370,35	13.171.919,28	62.094,10	0,00
Assistência à Criança e ao A	31.000,00	0,00	0,00	0,00	0,00	0,00	0,00	0,00	0,00
Previdência do Regime Estatu	10.000.000,00	13.234.013,38	2.490.753,02	13.171.919,28	62.094,10	2.676.370,35	13.171.919,28	62.094,10	0,00
SAUDE	45.091.400,00	43.176.885,44	4.485.810,17	42.539.834,46	637.050,98	7.865.317,12	42.417.448,21	759.437,23	322.386,25
Administração Geral	9.455.400,00	7.526.931,97	922.767,10	7.407.524,35	119.407,62	1.978.492,77	7.407.524,35	119.407,62	0,00
Atenção Básica	10.824.000,00	9.232.266,36	1.491.206,63	9.178.380,16	53.886,20	1.845.416,24	9.055.993,92	176.272,45	322.386,25
Assistência Hospitalar e Amb	23.214.000,00	24.203.084,97	1.848.859,37	23.855.179,17	347.905,80	3.693.739,32	23.855.179,17	347.905,80	0,00
SupORTE Profilático e Terapê	364.000,00	358.400,00	-10.816,26	351.091,93	37.308,67	25.425,16	351.091,93	37.308,67	0,00
Vigilância Sanitária	82.000,00	115.098,14	-1.600,60	75.000,19	40.097,95	7.844,40	75.000,19	40.097,95	0,00
Vigilância Epidemiológica	1.152.000,00	1.741.304,00	235.393,93	1.702.659,26	38.444,74	314.399,33	1.702.659,26	38.444,74	0,00

FUNÇÃO / SUBFUNÇÃO	DOTAÇÃO INICIAL	DOTAÇÃO ATUALIZADA (a)	DESPESAS EMPENHADAS			SALDO (c) = (a-b)	DESPESAS LIQUIDADAS			SALDO (e) = (a-d)	ANEXITAS EM RESTOS A PAGAR NÃO PROCESSADOS (f)
			ATE O BIMESTRE (b)		% (b/total) (b)		ATE O BIMESTRE (d)		% (d/total) (d)		
			NO BIMESTRE	ATE O BIMESTRE (b)			NO BIMESTRE	ATE O BIMESTRE (d)			
Controle Ambiental	12.000,00	0,00	0,00	0,00	0,00	0,00	0,00	0,00	0,00	0,00	
AGRICULTURA	734.000,00	162.533,60	-128.692,40	162.533,60	0,10	0,00	162.533,60	0,10	0,00	0,00	
Abastecimento	300.000,00	0,00	0,00	0,00	0,00	0,00	0,00	0,00	0,00	0,00	
Extensão Rural	52.000,00	0,00	0,00	0,00	0,00	0,00	0,00	0,00	0,00	0,00	
Produção da Produção Agropec	602.000,00	162.533,60	-128.692,40	162.533,60	0,10	0,00	162.533,60	0,10	0,00	0,00	
CONEXÃO E SERVIÇOS	1.870.000,00	2.305.383,13	-71.589,00	2.699.583,13	1,38	0,00	2.699.583,13	1,40	35.800,00	0,00	
TURISMO	1.870.000,00	2.305.383,13	-71.589,00	2.699.583,13	1,38	0,00	2.699.583,13	1,40	35.800,00	0,00	
ENERGIA	0,00	783.670,00	2.053,93	783.669,32	0,48	0,68	783.669,32	0,48	0,68	0,00	
Energia Elétrica	0,00	783.670,00	2.053,93	783.669,32	0,48	0,68	783.669,32	0,48	0,68	0,00	
TRANSPORTE	600.000,00	251.808,88	0,00	251.808,88	0,15	0,00	251.808,88	0,16	0,00	0,00	
Transporte Rodoviário	600.000,00	251.808,88	0,00	251.808,88	0,15	0,00	251.808,88	0,16	0,00	0,00	
DESPORTO E LAZER	1.194.000,00	1.335.275,33	-49.368,50	1.385.007,36	0,72	0,00	1.385.007,36	0,55	440.194,67	0,00	
Desporto de Rendimento	40.000,00	63.000,00	-23.700,00	37.300,00	0,02	0,00	37.300,00	0,02	25.700,00	0,00	
Desporto Comunitário	795.000,00	558.746,45	-23.668,50	434.180,98	0,26	0,00	434.180,98	0,11	376.482,33	0,00	
LAZER	359.000,00	713.526,88	0,00	713.526,88	0,43	0,00	713.526,88	0,42	38.032,54	0,00	
ENCARGOS ESPECIAIS	3.400.000,00	4.274.139,92	4.973,60	4.016.703,24	2,45	0,00	4.016.703,24	2,48	257.494,56	0,00	
Serviço da Divida Interna	1.200.000,00	1.935.059,13	-226.619,60	1.677.595,92	1,02	0,00	1.677.595,92	1,04	257.494,56	0,00	
Dívidas Transferências	800.000,00	729.416,00	35.189,63	729.416,33	0,44	1,47	729.416,33	0,45	1,47	0,00	
OUTROS ENCARGOS ESPECIAIS	1.400.000,00	1.609.692,79	196.403,57	1.609.692,79	0,98	0,00	1.609.692,79	1,00	0,00	0,00	
RESERVA DE CONTINGÊNCIA	1.650.000,00	0,00	0,00	0,00	0,00	0,00	0,00	0,00	0,00	0,00	
RESERVA DE CONTINGÊNCIA	1.650.000,00	0,00	0,00	0,00	0,00	0,00	0,00	0,00	0,00	0,00	
RESERVA DO RPPS	1.010.000,00	0,00	0,00	0,00	0,00	0,00	0,00	0,00	0,00	0,00	
RESERVA DE CONTINGÊNCIA	1.010.000,00	0,00	0,00	0,00	0,00	0,00	0,00	0,00	0,00	0,00	
DESPESAS (INTRA-ORÇAMENTARIAS) (II)	5.060.000,00	4.721.664,03	106.632,55	4.635.378,22	2,82	96.285,81	4.635.378,22	2,86	96.285,81	0,00	

FUNÇÃO / SUBFUNÇÃO	DOTAÇÃO INICIAL	DOTAÇÃO ATUALIZADA (a)	DESPESAS EMPENHADAS			SALDO (c) = (a-b)	%	DESPESAS LIQUIDADAS			SALDO (e) = (a-d)	JANSCRITAS EM RESTOS A PAGAR NÃO PROCESSADOS (F)
			NO BIMESTRE	ATÉ O BIMESTRE (b)	%			NO BIMESTRE	ATÉ O BIMESTRE (d)	%		
LEGISLATIVA	245.000,00	137.601,70	-446,30	137.155,40	446,30	0,08	22.757,70	137.155,40	137.155,40	446,30	0,00	
Ação Legislativa	245.000,00	137.601,70	-446,30	137.155,40	446,30	0,08	22.757,70	137.155,40	137.155,40	446,30	0,00	
ADMINISTRAÇÃO	923.000,00	911.806,00	88.541,96	874.813,29	40.992,61	0,53	156.158,98	874.813,29	874.813,29	40.992,61	0,00	
Administração Geral	413.000,00	358.807,00	31.530,20	336.184,25	22.622,75	0,20	56.620,73	336.184,25	336.184,25	22.622,75	0,00	
Administração Financeira	300.000,00	301.128,00	25.267,61	301.127,92	0,08	0,18	48.376,91	301.127,92	301.127,92	0,08	0,00	
Defesa Civil	210.000,00	251.871,00	31.723,95	237.501,22	18.369,78	0,14	51.171,34	237.501,22	237.501,22	18.369,78	0,00	
ASSISTÊNCIA SOCIAL	86.000,00	27.539,33	-12.480,67	27.539,33	0,00	0,02	5.753,79	27.539,33	27.539,33	0,00	0,00	
Administração Geral	86.000,00	27.539,33	-12.480,67	27.539,33	0,00	0,02	5.753,79	27.539,33	27.539,33	0,00	0,00	
ASSISTÊNCIA COMUNITÁRIA	6.000,00	27.539,33	-12.480,67	27.539,33	0,00	0,00	0,00	27.539,33	27.539,33	0,00	0,00	
ASSISTÊNCIA SOCIAL	10.000,00	0,00	0,00	0,00	0,00	0,00	0,00	0,00	0,00	0,00	0,00	
PREVIDÊNCIA SOCIAL	10.000,00	0,00	0,00	0,00	0,00	0,00	0,00	0,00	0,00	0,00	0,00	
PREVIDÊNCIA DO REGIME ESTABO	10.000,00	0,00	0,00	0,00	0,00	0,00	0,00	0,00	0,00	0,00	0,00	
SAÚDE	982.000,00	929.357,00	-155,79	877.623,76	51.743,24	0,53	134.159,97	877.623,76	877.623,76	51.743,24	0,00	
Administração Geral	550.000,00	600.000,00	-23.971,13	376.028,87	23.971,13	0,23	81.871,51	376.028,87	376.028,87	23.971,13	0,00	
Atenção básica	300.000,00	340.000,00	-18.445,27	315.880,76	24.119,24	0,19	68.860,74	315.880,76	315.880,76	24.119,24	0,00	
Assistência Hospitalar e Amb	22.000,00	189.367,00	42.238,61	185.714,13	3.652,87	0,11	43.427,72	185.714,13	185.714,13	3.652,87	0,00	
Vigilância Sanitária	10.000,00	0,00	0,00	0,00	0,00	0,00	0,00	0,00	0,00	0,00	0,00	
Vigilância Epidemiológica	100.000,00	0,00	0,00	0,00	0,00	0,00	0,00	0,00	0,00	0,00	0,00	
EDUCAÇÃO	2.812.000,00	2.711.350,00	31.153,35	2.708.246,34	3.103,66	1,65	57.863,28	2.708.246,34	2.708.246,34	3.103,66	0,00	
Administração Geral	90.000,00	114.350,00	20.302,40	114.281,18	68,82	0,07	20.376,29	114.281,18	114.281,18	68,82	0,00	
Ensino Fundamental	2.692.000,00	2.597.000,00	10.850,95	2.593.965,16	3.034,84	1,58	57.486,99	2.593.965,16	2.593.965,16	3.034,84	0,00	
Educação Infantil	30.000,00	0,00	0,00	0,00	0,00	0,00	0,00	0,00	0,00	0,00	0,00	
GESTÃO AMBIENTAL	2.000,00	0,00	0,00	0,00	0,00	0,00	0,00	0,00	0,00	0,00	0,00	
Administração Geral	2.000,00	0,00	0,00	0,00	0,00	0,00	0,00	0,00	0,00	0,00	0,00	

TOTAL (III) = (I + II) | 166.162.331,96 | 166.162.331,96 | 11.713.907,24 | 164.049.448,04 | 100,00 | 2.312.883,92 | 30.071.808,55 | 161.659.721,48 | 100,00 | 4.508.610,48 | 2.395.726,56

FONTE: SISTEMA: Aspec Informática - UNIDADE RESPONSÁVEL: Prefeitura Municipal de Aracati - DATA DA EMISSÃO: 30/01/2017 - HORA DA EMISSÃO: 16:29:28

FUNÇÃO / SUBFUNÇÃO	DOTAÇÃO INICIAL	DOTAÇÃO ATUALIZADA (a)	DESPESAS EMPENHADAS		SALDO (c) = (a-b)	DESPESAS LIQUIDADAS		SALDO (e) = (a-d)	INSCRITAS EM RESTOS A PAGAR NÃO PROCESSADOS (f)
			NO BIMESTRE	ATE O BIMESTRE (b)		NO BIMESTRE	ATE O BIMESTRE (d)		
				$\frac{\text{X}}{\text{b}} \times \text{total}$			$\frac{\text{X}}{\text{d}} \times \text{total}$		

FRANCISCO IVAN SILVEIRO DA COSTA
 PREFEITO MUNICIPAL

FRANCISCA APARECIDA DOS SANTOS PINHEIRO
 SECRETÁRIA DE FINANÇAS

RH & ASSESSORIA CONTÁBIL LTDA
 CONTADOR CRC 22.00716/0-4

JOSE ADAILTON NASCIMENTO CHNGAS JUNIOR
 CONTROLADOR GERAL

ESPECIFICAÇÃO	EVOLUÇÃO DA RECEITA REALIZADA NOS ÚLTIMOS 12 MESES						
	Jan/2016	Feb/2016	Mar/2016	Abr/2016	Mai/2016	Jun/2016	Jul/2016
RECEITAS CORRENTES (I)	13.511.837,06	12.165.411,42	13.025.410,58	11.965.568,77	13.876.159,16	13.205.463,84	12.283.255,54
Receita tributária	1.030.479,06	1.039.236,40	1.322.791,05	969.356,41	1.216.000,09	1.473.911,27	724.782,91
IPTU	0,00	0,00	0,00	0,00	0,00	0,00	60.965,40
ISS	737.987,37	741.562,91	962.366,97	737.703,63	779.077,50	756.958,79	421.157,91
ITBI	61.443,91	67.090,29	28.938,04	32.636,86	21.657,91	54.171,88	39.207,49
IRRF	71.902,78	127.011,09	78.214,89	126.844,07	389.284,37	595.934,48	187.822,58
Outras receitas tributárias	99.745,57	103.572,11	253.275,15	72.151,83	25.980,31	16.846,12	15.632,53
Receita de contribuições	464.535,90	604.243,09	652.402,09	662.159,36	1.011.459,80	596.969,21	640.220,32
Receita patrimonial	268.830,27	276.150,75	487.248,80	371.966,02	187.072,24	284.480,36	241.434,94
Receita de serviços	0,00	0,00	0,00	0,00	0,00	0,00	0,00
Transferências correntes	11.623.636,99	10.101.516,84	10.296.320,14	9.739.022,87	11.373.917,70	10.782.432,04	10.473.810,82
Cota-parte do FPM	2.768.001,93	3.465.118,24	2.104.789,45	2.502.142,60	3.377.245,72	2.748.844,00	3.048.102,99
Cota-parte do ICMS	2.078.489,74	1.324.661,12	2.805.050,32	2.031.785,30	2.146.388,62	2.119.810,82	2.127.384,43
Cota-parte do IPVA	237.716,19	406.035,16	484.324,06	276.950,52	236.506,92	132.382,13	64.736,73
Cota-parte do ITR	940,04	619,68	263,65	92,54	92,54	28.156,52	67,16
Transferências da LC 87/96	6.292,32	6.995,32	6.995,32	6.995,32	6.995,32	6.995,32	6.995,32
Transferências da LC 61/89	8.376,64	6.469,30	6.316,09	6.480,83	7.379,50	4.379,25	5.950,17
Outras transferências correntes	4.317.366,57	2.959.796,66	3.121.247,73	2.811.985,38	3.534.354,34	3.359.789,52	2.565.562,15
Outras transferências correntes	2.185.539,76	1.931.601,06	1.767.333,52	2.102.415,89	2.113.175,44	2.181.874,48	2.605.011,85
Outras receitas correntes	1.04.377,41	144.264,34	266.652,50	223.034,11	1.07.709,33	117.670,96	232.003,53
Outras deduções (II)	1.046.959,04	1.226.536,10	1.283.947,33	1.158.460,94	1.714.700,30	1.165.269,58	1.036.283,78
Contrib. plano de prev. do servidor	22.855,10	184.552,29	202.399,59	193.534,66	569.382,80	157.116,01	196.668,22
Comp. financ. entre regimes de previdên	0,00	0,00	0,00	0,00	0,00	0,00	0,00
Ded. de receita para formação do Fundeb	1.024.103,94	1.041.983,81	1.081.547,74	964.926,28	1.145.317,50	1.008.153,57	839.613,56
RECEITA CORRENTE LÍQUIDA (III)=(I-II)	12.504.878,02	10.938.875,32	11.741.463,25	10.807.107,83	12.161.458,86	12.040.194,26	11.246.971,76

ESPECIFICAÇÃO	EVOLUÇÃO DA RECEITA REALIZADA NOS ÚLTIMOS 12 MESES					TOTAL (ÚLTIMOS 12 MESES)	PREVISÃO ATUALIZADA EXERCÍCIO
	Agô/2016	Set/2016	Out/2016	Nov/2016	Dez/2016		
RECEITAS CORRENTES (I)	12.203.543,48	10.850.882,29	11.598.625,84	15.178.067,96	23.700.008,50	164.604.235,44	166.381.531,96
Receita tributária	1.274.557,59	855.196,47	605.981,37	1.414.013,75	1.532.995,41	13.409.304,28	13.042.000,00
IPTU	638.712,66	111.892,74	72.584,14	86.971,58	94.847,02	1.083.973,54	1.300.000,00
ISS	386.517,48	539.801,70	328.205,85	479.629,26	801.478,69	7.732.518,08	6.500.000,00
ITBI	95.338,50	55.875,82	43.261,80	43.261,80	204.500,30	726.697,18	600.000,00
IRRF	112.213,03	127.311,95	142.482,81	794.310,99	310.466,62	3.103.819,09	3.400.000,00
Outras receitas tributárias	21.755,92	20.314,26	40.150,19	9.769,62	81.702,78	760.296,39	1.242.000,00
Receita de contribuições	580.405,05	413.943,50	388.168,91	876.103,44	1.487.806,88	8.390.418,33	7.740.000,00
Receita patrimonial	161.204,33	213.507,00	122.591,58	42.755,75	277.057,60	2.914.295,64	3.876.000,00
Receita de serviços	0,00	0,00	0,00	0,00	0,00	0,00	50.000,00
Transferências correntes	10.021.387,79	9.204.419,35	10.349.144,80	13.677.088,18	20.194.123,60	137.786.831,22	138.959.900,00
Cota-parte do FPM	2.471.326,97	2.009.843,20	2.439.741,04	4.451.213,24	6.938.420,75	38.295.072,13	35.000.000,00
Cota-parte do ICMS	2.235.687,18	2.259.110,27	2.232.151,90	2.375.122,96	2.319.597,17	26.857.239,83	24.000.000,00
Cota-parte do IPVA	62.185,60	41.911,68	31.715,87	33.471,12	28.342,49	2.056.457,59	2.200.000,00
Cota-parte do ITR	493,59	708,58	36.395,50	862,14	8.064,17	76.980,90	16.000,00
Transferências da LC 87/96	6.995,32	6.995,32	6.995,32	6.995,32	6.995,32	83.943,84	80.000,00
Transferências da LC 61/89	6.012,60	6.584,14	6.959,11	7.272,82	7.737,56	79.898,01	100.000,00
Transferências do Fundeb	2.804.619,08	2.622.362,99	2.776.430,37	3.633.941,65	5.642.542,05	40.349.998,49	39.000.000,00
Outras transferências correntes	2.433.867,43	2.256.901,17	2.818.755,69	3.168.128,93	5.222.424,09	30.587.240,33	38.563.900,00
Outras receitas correntes	1.153.419,85	161.848,72	132.740,18	168.103,34	198.925,01	2.103.386,95	2.571.631,96
DEDUÇÕES (II)	1.156.836,65	885.409,21	966.598,11	2.005.927,20	2.310.244,43	16.113.752,67	15.828.200,00
Contrib. plano de prev. do servidor	0,00	20.378,20	15.806,41	630.923,71	959.757,69	3.310.211,33	3.540.000,00
Contrib. financ. entre regimes de previdênc	0,00	0,00	0,00	0,00	0,00	0,00	10.000,00
Ded. de receita para formação do Fundeb	916.580,20	865.031,01	950.791,70	1.375.003,49	1.550.486,54	12.803.541,34	12.279.200,00
RECEITA CORRENTE LÍQUIDA (III)=(I-II)	11.090.126,63	9.965.473,08	10.632.028,73	14.172.140,76	21.189.764,77	148.490.482,77	150.552.331,96


Ceará
Governo Municipal de Aracati
Conselho Municipal

RREO - ANEXO 3 (LRF, Art. 53, inciso I)

RELATÓRIO RESUMIDO DA EXECUÇÃO ORÇAMENTÁRIA
DEMONSTRATIVO DA RECEITA CORRENTE LÍQUIDA
ORÇAMENTO FISCAL E DA SEGURIDADE SOCIAL
6º bimestre de 2016 (até Dezembro)

Pag.: 0003

RS 1,00


FRANCISCO IVAN SILVEIRO DA COSTA
PREFEITO MUNICIPAL


RH & ASSESSORIA CONTÁBIL LTDA
CONTADOR CRC 002414/0-4


FRANCISCO RAIMAEL SANTOS PINHEIRO
SECRETÁRIO DE FINANÇAS


JOSÉ ADAILTON NASCIMENTO CHAGAS JUNIOR
CONTROLOADOR GERAL

6º bimestre de 2016 (Novembro a dezembro)

RREO - ANEXO 4 (LRF, Art 53, inciso II)

R\$ 1,00

RECEITAS PREVIDENCIÁRIAS	PREVISÃO INICIAL	PREVISÃO ATUALIZADA	RECEITAS REALIZADAS	
			ATÉ O BIMESTRE	ATE O BIMESTRE ANO ANTERIOR
RECEITAS PREVIDENCIÁRIAS (Exceto intra-orç.) (I)	5.960.000,00	5.960.000,00	5.320.680,00	5.411.158,02
RECEITAS CORRENTES	5.960.000,00	5.960.000,00	5.320.680,00	5.411.158,02
Recetta de contribuições de segurados	3.540.000,00	3.540.000,00	3.310.211,33	3.351.295,99
Pessoa civil	3.540.000,00	3.540.000,00	3.310.211,33	3.351.295,99
Ativo	3.540.000,00	3.540.000,00	3.310.211,33	3.351.295,99
Recetta patrimonial	2.410.000,00	2.410.000,00	2.004.761,24	1.450.150,77
Recetta de valores mobiliários	2.410.000,00	2.410.000,00	2.004.761,24	1.450.150,77
Outras receitas correntes	10.000,00	10.000,00	5.707,43	609.711,76
Compensação previdenciária do RGPS para o RPPS	10.000,00	10.000,00	0,00	597.085,76
Demais receitas correntes	0,00	0,00	5.707,43	12.625,50
RECEITAS DE CAPITAL	0,00	0,00	0,00	0,00
RECEITAS PREVIDENCIÁRIAS (Intra-orç.) (II)	5.060.000,00	5.060.000,00	3.331.239,54	4.178.368,35
TOTAL REC. PREVID. RPPS (III) = (I + II)	11.020.000,00	11.020.000,00	8.651.919,54	9.589.526,37

DESPESAS PREVIDENCIÁRIAS	DOTAÇÃO INICIAL	DOTAÇÃO ATUALIZADA	DESPESAS EMPENHADAS		DESPESAS LIQUIDADAS		INSCRITAS EM RESTOS A PAGAR NÃO PROCESSADAS	
			ATÉ O BIMESTRE	ATE O BIMESTRE ANO ANTERIOR	ATÉ O BIMESTRE	ATE O BIMESTRE ANO ANTERIOR	EM EXERCÍCIO ATUAL	EM EXERCÍCIO ANTERIOR
DESP. PREV. - RPPS (Exceto intra-orç.) (IV)	11.010.000,00	13.234.013,38	13.171.919,78	10.702.611,89	13.171.919,28	10.189.167,43	0,00	13.444,46
ADMINISTRAÇÃO	1.516.000,00	610.192,38	549.000,87	483.413,21	549.000,87	458.302,65	0,00	5.110,56
Despesas correntes	1.546.000,00	608.427,16	547.235,65	462.003,21	547.235,65	456.892,65	0,00	5.110,56
Despesas de capital	10.000,00	1.765,22	1.765,22	1.410,00	1.765,22	1.410,00	0,00	0,00
PREVIDÊNCIA	9.454.000,00	12.613.821,00	12.622.918,41	9.739.196,68	12.622.918,41	9.730.864,78	0,00	8.333,90

6º bimestre de 2016 (Novembro a Dezembro)

Pessoal civil	9.454.000,00	12.673.821,00	12.622.918,41	9.739.188,68	12.622.918,41	9.730.864,78	0,00	8.333,90
Aposentadorias	7.500.000,00	9.820.800,00	9.819.220,49	7.267.436,74	9.819.220,49	7.267.436,74	0,00	0,00
Pensões	1.000.000,00	1.754.739,00	1.754.727,17	1.486.861,38	1.754.727,17	1.406.861,58	0,00	0,00
Outros benefícios previdenciários	954.000,00	1.049.982,00	1.048.970,75	1.064.900,86	1.048.970,75	1.058.566,56	0,00	8.333,90
DESP. PREV. - RPPS (Intra-orç.) (V)	10.000,00	0,00	0,00	0,00	0,00	0,00	0,00	0,00
TOTAL DESP. PREVID. RPPS (VI) = (IV + V) (Exceto Intra-)	11.020.000,00	33.234.013,38	33.171.919,28	10.202.611,89	33.171.919,28	10.189.167,43	0,00	13.444,46

RESULTADO PREVIDENCIÁRIO (VII)=(III-VI)	0,00	-2.214.013,38	-4.519.999,74	-613.085,52	-	-	-	-
---	------	---------------	---------------	-------------	---	---	---	---

APORTE DE RECURSOS PARA O RPPS								
RESERVA ORÇAMENTÁRIA DO RPPS	1.010.000,00							
BENS E DIREITOS DO RPPS								
		PERÍODO DE REFERÊNCIA						
		EXERCÍCIO ATUAL	EXERCÍCIO ANTERIOR					
CAIXA	0,00	0,00	0,00					
BANCO CONTA MOVIMENTO	9.314.734,31	10.515.751,76						
INVESTIMENTOS	0,00	0,00	0,00					
OUTROS BENS E DIREITOS	0,00	0,00	0,00					

REO - ANEXO 4 (LRF, Art 53, inciso II) R\$ 1,00

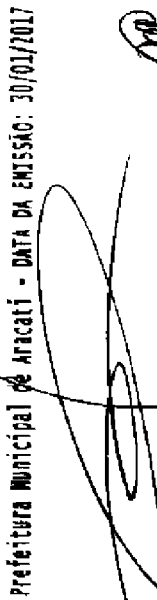
RECEITAS PREVIDENCIÁRIAS	PREVISÃO INICIAL	PREVISÃO ATUALIZADA	RECEITAS REALIZADAS	
			ATÉ O BIMESTRE ANTERIOR	ATÉ O BIMESTRE ANTERIOR
RECEITAS CORRENTES (VII)	5.060.000,00	5.060.000,00	3.331.239,54	4.178.368,35
Receita de contribuições Patronal	4.860.000,00	4.860.000,00	3.018.334,41	4.023.333,86
	4.860.000,00	4.860.000,00	3.018.334,41	4.023.333,86

6º bimestre de 2016 (Novembro a Dezembro)


Pessoa civil	4.860.000,00	4.860.000,00	3.018.334,41	4.023.333,86
Ativo	4.860.000,00	4.860.000,00	3.018.334,41	4.023.333,86
Em regime de débitos e parcelamentos	200.000,00	200.000,00	312.905,13	355.034,49
RECEITAS DE CAPITAL (IX)	0,00	0,00	0,00	0,00
TOTAL REC. PREVID. RPPS (X) = (VIII + IX)	5.060.000,00	5.060.000,00	3.331.239,54	4.378.368,35

DESPESAS PREVIDENCIÁRIAS	DOTAÇÃO INICIAL	DOTAÇÃO ATUALIZADA	DESPESAS EMPENHADAS		DESPESAS LIQUIDADAS		INSCRITAS EM RESTOS A PAGAR NÃO PROCESSADAS	
			ATÉ O BIMESTRE ANTERIOR	ATÉ O BIMESTRE	ATÉ O ANO ANTERIOR	ATÉ O BIMESTRE ANTERIOR	EM EXERCÍCIO ATUAL	EM EXERCÍCIO ANTERIOR
ADMINISTRAÇÃO (XI)	10.000,00	0,00	0,00	0,00	0,00	0,00	0,00	0,00
Despesas correntes	10.000,00	0,00	0,00	0,00	0,00	0,00	0,00	0,00
TOTAL DESP. PREVID. RPPS (XII) = (XI)	10.000,00	0,00	0,00	0,00	0,00	0,00	0,00	0,00

FONTE: SISTEMA: ASPEC Informática - UNID RESPONSÁVEL: Prefeitura Municipal de Aracati - DATA DA EMISSÃO: 30/01/2017 - HORA : 16:32:34



 FRANCISCO IVAN SILVEIRO DA COSTA
 PREFEITO MUNICIPAL



 RH & ASSESSORIA CONTÁBIL LTDA
 CONTADOR CRC CE-09314/0-4
 JOSÉ ADAILTON NASCIMENTO CHAGAS JUNIOR
 CONTROLADOR GERAL


RREO - ANEXO 5 (LRF, ART. 53, INCISO III)		R\$ 1,00		
DÍVIDA FISCAL LÍQUIDA	S A L D O S			
	EM 31/DEZ/2015 (a)	EM SET/16 a OUT/16 (b)	EM NOV/16 a DEZ/16 (c)	
DÍVIDA CONSOLIDADA (I)	13.551.788,06	12.713.289,05	12.361.948,63	
DEDUÇÕES (II)	0,00	0,00	0,00	
Disponibilidade de caixa bruta	7.846.309,70	7.155.238,91	9.796.216,01	
Depósitos financeiros	574.739,87	685.032,77	663.377,73	
(-) Restos a pagar processados (exceto precatórios)	24.751.057,09	29.440.386,43	25.431.296,64	
DÍVIDA CONSOLIDADA LÍQUIDA (III) = (I - II)	13.551.788,06	12.713.289,05	12.361.948,63	
RECEITAS DE PRIVATIVAÇÕES (IV)	0,00	0,00	0,00	
PASSIVOS RECONHECIDOS (V)	0,00	2.734.130,65	2.521.102,01	
DÍVIDA FISCAL LÍQUIDA (VI) = (III + IV - V)	13.551.788,06	9.979.158,40	9.840.846,62	
RESULTADO NOMINAL	PERÍODO DE REFERÊNCIA			
		NO BIMESTRE (c-b)	ATÉ BIMESTRE (c-a)	
VALOR		-138.311,78	-3.710.941,44	
DISCRIMINAÇÃO DA META FISCAL	VALOR CORRENTE			
META DO RESULTADO NOMINAL FIXADA NO ANEXO DE METAS FISCAIS DA LDO PARA O EXERCÍCIO DE REFERÊNCIA				-2.211.266,55

REGIME PREVIDENCIÁRIO


	S A L D O S		
	EM 31/DEZ/2015 (a)	EM SET/16 a OUT/16 (b)	EM NOV/16 a DEZ/16 (c)
DÍVIDA FISCAL LÍQUIDA PREVIDENCIÁRIA			
DÍVIDA CONSOLIDADA PREVIDENCIÁRIA (VII)			
Passivo atuarial	0,00	0,00	0,00
Demais dívidas	0,00	0,00	0,00
DEDUÇÕES (VIII)			
Disponibilidade de caixa bruta	13.874.937,01	9.476.453,78	9.312.007,50
Investimentos	13.920.331,47	10.515.751,76	9.314.734,31
Demais haveres financeiros	0,00	0,00	0,00
(-) Restos a pagar processados	45.394,46	1.040.084,14	786,16
			3.512,97
DÍVIDA CONSOLIDADA LÍQUIDA PREVIDENCIÁRIA (IX) = (VII - VIII)	-13.874.937,01	-9.476.453,78	-9.312.007,50
PASSIVOS RECONHECIDOS (X)	0,00	0,00	0,00
DÍVIDA FISCAL LÍQUIDA PREVIDENCIÁRIA (XI) = (IX - X)	-13.874.937,01	-9.476.453,78	-9.312.007,50

FONTE: SISTEMA: ASpec Informática - UNIDADE RESPONSÁVEL: Prefeitura Municipal de Aracati - DATA DA EMISSÃO: 30/01/2017 - HORA DA EMISSÃO: 16:33:21

Nota - O valor do item 'II' somente será preenchido se for positivo.



RELATÓRIO RESUMIDO DA EXECUÇÃO ORÇAMENTÁRIA
DEMONSTRATIVO DO RESULTADO NOMINAL
ORÇAMENTOS FISCAL E DA SEGURIDADE SOCIAL
6º Bimestre de 2016 (Novembro a Dezembro)


FRANCISCO IVAN SILVEIRO DA COSTA
PREFEITO MUNICIPAL


RH & ASSESSORIA CONTÁBIL LTDA
CONTADOR CRC 0701414/O-4


FRANCISCO SERAFINEL SANTOS PINHEIRO
SECRETÁRIO DE FINANÇAS


JOSE ADAILTON NASCIMENTO CHAGAS JUNIOR
CONTROLADOR GERAL

RECEITAS PRIMARIAS	PREVISÃO ATUALIZADA	RECEITAS REALIZADAS	
		ATÉ O BIMESTRE	ATÉ O BIMESTRE ANO ANTERIOR
RECEITAS PRIMARIAS CORRENTES (I)			
Receita tributária	133.926.331,96	132.560.407,89	143.994.400,20
IPTU	13.042.000,00	13.409.304,28	13.508.027,74
ISS	1.300.000,00	1.085.973,54	942.693,81
ITBI	6.500.000,00	7.732.518,08	6.217.859,58
IRRF	600.000,00	726.697,18	564.987,29
Outras receitas tributárias	3.400.000,00	3.103.819,09	3.140.098,83
Receita de contribuições	1.242.000,00	760.296,39	642.388,23
Receita previdenciária	12.800.000,00	11.721.657,89	11.962.916,85
Outras receitas de contribuição	8.600.000,00	6.641.450,87	7.529.664,34
Receita patrimonial líquida	4.200.000,00	5.080.207,02	4.433.232,51
Receita patrimonial	640.000,00	342.769,89	386.593,30
(-) Aplicações financeiras	3.876.000,00	2.914.295,64	2.436.517,85
Transferências correntes	3.236.000,00	2.571.525,75	2.049.924,55
Cota-parte do FPM	126.680.700,00	124.983.289,78	107.892.513,76
Cota-parte do ICMS	28.000.000,00	31.162.434,78	26.774.585,64
Cota-parte do IPVA	19.200.000,00	20.845.791,81	17.691.718,85
Convênios	1.760.000,00	1.645.166,00	1.497.966,46
Outras transferências correntes	220.000,00	621.394,96	34.250,00
Demais receitas correntes	77.500.700,00	70.708.792,23	61.893.992,81
Dívida ativa	2.763.631,96	2.103.386,03	10.244.348,55
Diversas receitas correntes	1.373.631,96	788.694,19	994.286,32
RECEITAS DE CAPITAL (II)	1.390.000,00	1.314.691,86	9.250.062,23
Operações de crédito (III)	7.000.000,00	1.495.136,64	1.219.767,45
Amortização de empréstimos (IV)	0,00	0,00	0,00
Alienação de bens (V)	0,00	0,00	0,00
Transferências de capital	7.000.000,00	1.495.136,64	1.219.767,45
Convênios	0,00	0,00	0,00
Outras transferências de capital	7.000.000,00	1.495.136,64	1.219.767,45

RECEITAS PRIMÁRIAS DE CAPITAL (VI) = (II - III - IV - V)	7.000.000,00	1.495.136,64	1.219.767,45
RECEITA PRIMÁRIA TOTAL (VII) = (I + IV)	162.926.331,96	134.055.544,53	145.214.167,65

DESPESAS PRIMÁRIAS	DOTAÇÃO ATUALIZADA	DESPESAS EMPENHADAS		DESPESAS LIQUIDADAS		INSCRITAS EM RESTOS A PAGAR NÃO PROCESSADAS	
		ATÉ O BIMESTRE EXERCÍCIO ATUAL	ATÉ O BIMESTRE EXERCÍCIO ANTERIOR	ATÉ O BIMESTRE EXERCÍCIO ATUAL	ATÉ O BIMESTRE EXERCÍCIO ANTERIOR	EM EXERCÍCIO ATUAL	EM EXERCÍCIO ANTERIOR
DESPESAS CORRENTES (VIII)	338.485.153,71	156.449.986,86	149.820.774,89	155.879.838,17	148.758.641,94	570.148,69	1.062.132,95
Pessoa e encargos sociais	89.960.890,87	89.561.111,46	78.324.879,33	89.561.111,46	78.307.148,35	0,00	17.730,58
Juros e encargos da dívida (IX)	674.245,57	417.756,49	478.155,52	417.756,49	478.155,52	0,00	0,00
Outras despesas correntes	67.850.027,27	66.471.118,91	71.017.730,04	63.800.979,22	69.973.378,07	570.148,69	1.044.401,97
DESPESAS PRIMÁRIAS CORRENTES (X) = (VIII - IX)	157.810.908,14	156.032.230,37	149.342.609,34	155.462.081,68	148.280.476,47	570.148,69	1.062.132,95
DESPESAS DE CAPITAL (XI)	7.677.178,25	7.599.462,18	8.088.018,40	5.773.883,31	6.494.339,56	1.825.577,67	1.593.679,04
Investimentos	6.426.354,69	6.339.621,75	7.000.918,98	4.114.043,68	5.407.239,94	1.825.577,67	1.593.679,04
Inversões financeiras	0,00	0,00	0,00	0,00	0,00	0,00	0,00
Concessão de empréstimos (XII)	0,00	0,00	0,00	0,00	0,00	0,00	0,00
Aquisição de título de capital já integralizado (XIII)	0,00	0,00	0,00	0,00	0,00	0,00	0,00
Anuidade de título de capital já integralizado (XIV)	0,00	0,00	0,00	0,00	0,00	0,00	0,00
DESPESAS PRIMÁRIAS DE CAPITAL (XV) = (XI - XII - XIII - XIV)	1.260.823,56	1.259.839,43	1.087.099,42	1.259.839,43	1.087.099,42	0,00	0,00
Reserva de contingência (XVI)	6.416.354,69	6.339.621,75	7.000.918,98	4.514.043,88	5.407.239,94	1.825.577,67	1.593.679,04
Reserva do RPPS (XVII)	0,00	0,00	0,00	0,00	0,00	0,00	0,00
DESPESA PRIMÁRIA TOTAL (XVIII) = (X + XV + XVI + XVII)	164.227.242,83	162.371.832,12	156.343.528,35	159.376.225,56	153.687.716,36	2.395.726,56	2.655.811,99

RESULTADO PRIMÁRIO (XIX) = (VII - XVIII)	-1.300.910,87	-8.316.307,59	-11.129.360,70	-	-	-	-
SALDOS DE EXERCÍCIOS ANTERIORES	-	-	-	-	-	-	-


DISCRIMINAÇÃO DA META FISCAL	VALOR CORRENTE
------------------------------	----------------



RELATÓRIO RESUMIDO DA EXECUÇÃO ORÇAMENTÁRIA
DEMONSTRATIVO DO RESULTADO PRIMÁRIO
ORÇAMENTOS FISCAL E DA SEGURIDADE SOCIAL
6º Bimestre de 2016 (Novembro a Dezembro)

META DE RESULTADO PRIMÁRIO FIXADA NO ANEXO DE METAS FISCAIS DA LDO PARA O EXERCÍCIO DE REFERÊNCIA | -6.839.772,00 |

FONTE: SISTEMA: Aspec Informática - UNIDADE RESPONSÁVEL: Prefeitura Municipal de Aracati - DATA DA EMISSÃO: 30/01/2017 - HORA DA EMISSÃO: 16:34:08


FRANCISCO IVAN SILVÉRIO DA COSTA
PREFEITO MUNICIPAL


RH & ASSESSORIA CONTÁBIL LTDA
CONTADOR CRP-CE 00214/0-4


FRANCISCO RAFAEL SANTOS PINHEIRO
SECRETÁRIO DE FINANÇAS


JOSÉ ADAILTON NASCIMENTO CHAGAS JUNIOR
CONTROLADOR GERAL