



PREFEITURA DO  
**ARACATI**  
AS PESSOAS EM PRIMEIRO LUGAR

Rua Coronel Alexandrino, 1272 - Farias Brito  
Cap: 62800-000 - Aracati - CE, Brasil  
Contato: +55 (88) 3421.2789



Ofício n.º 575 /2017

ARACATI, 01 de dezembro de 2017.

**BISMARCK COSTA LIMA PINHEIRO MAIA**, na qualidade de Prefeito Municipal de ARACATI, VEM, através deste, à presença de V. Exa., e, em cumprimento aos dispositivos da Lei de Responsabilidade Fiscal – Lei Complementar Nº 101/2000, REMETER, tempestivamente, o **Relatório Resumido da Execução Orçamentária – RREO**, relativo ao 5º (quinto) bimestre do exercício financeiro de 2017, conforme Portaria n.º 403 de 28/06/2016 - da Secretaria do Tesouro Nacional - STN.

Informa, ainda, que o referido Relatório foi publicado no dia 30 de novembro de 2017, através de afixação no ÁTRIO da Sede da Prefeitura Municipal de ARACATI e na Rede Mundial de Computadores – INTERNET – [www.aracati.ce.gov.br](http://www.aracati.ce.gov.br) e [www.conasp.com.br](http://www.conasp.com.br).

Sem mais para o momento, coloca-se à disposição para informações adicionais, e aproveita o ensejo para renovar protestos de estima e consideração.

Respeitosamente,

  
**BISMARCK COSTA LIMA PINHEIRO MAIA**  
PREFEITO MUNICIPAL

Ao Exmo. Sr.  
Dr. Edilberto Carlos Pontes Lima  
Presidente do Tribunal de Contas do Estado - TCE  
Estado do Ceará



PREFEITURA DO  
**ARACATI**  
AS PESSOAS EM PRIMEIRO LUGAR


Rua Coronel Alexandrino, 1272 - Farias Brito  
Cep: 62800-000 - Aracati - CE, Brasil  
Contato: +55 (88) 3421.2789



## EDITAL DE PUBLICAÇÃO

O **PREFEITO MUNICIPAL DE ARACATI**, no uso de suas atribuições legais conferidas pelo Art. 28, inciso X, da Constituição do Estado do Ceará, pela Lei Orgânica do Município, e art. 52, caput da Lei Complementar nº 101/2000, VEM, através deste, tempestivamente, publicar o **RELATÓRIO RESUMIDO DA EXECUÇÃO ORÇAMENTÁRIA - RREO**, relativo ao 5º (quinto) bimestre do exercício financeiro de 2017 no Flanelógrafo do Município de ARACATI, com fundamento na jurisprudência do Superior Tribunal de Justiça, conforme Decisão proferida no Recurso Especial Nº 105.232 (96/0056484-5/Ceará) e por meio eletrônico através dos portais [www.aracati.ce.gov.br](http://www.aracati.ce.gov.br) e [www.conasp.com.br](http://www.conasp.com.br).


ARACATI, 30 de novembro de 2017.



**BISMARCK COSTA LIMA PINHEIRO MAIA**  
**PREFEITO MUNICIPAL**


CONASP CONTABILIDADE  
ASSESSORIA E  
PROCESSAMENTO  
S:72376304000169

Assinado de forma digital por CONASP CONTABILIDADE  
ASSESSORIA E PROCESSAMENTO S:72376304000169  
DN: c=BR, o=ICP-Brasil, st=CE, ln=FORTALEZA, ou=Secretaria  
da Receita Federal do Brasil - RFB, ou=RFB e-CNPJ A3,  
ou=Autenticado por AR Sescap Ceara, cn=CONASP  
CONTABILIDADE ASSESSORIA E PROCESSAMENTO  
S:72376304000169  
Dados: 2017.11.30 09:30:01 -03'00'



**PREFEITURA DO ARACATI**  
AS PESSOAS EM PRIMEIRO LUGAR

**Rua Coronel Alexandrino, 1272 - Farias Brito**  
Cap: 62800-000 - Aracati - CE, Brasil  
Contato: +55 (88) 3421.2789



Ceará

Governo Municipal de Aracati  
Consolidado


RELATÓRIO RESUMIDO DA EXECUÇÃO ORÇAMENTÁRIA  
BALANÇO ORÇAMENTÁRIO  
ORÇAMENTOS FISCAL E DA SEGURIDADE SOCIAL  
5º bimestre de 2017 (Setembro a Outubro)

CONASP

Pag.: 0001


RREO - ANEXO 1 (LRF, Art 52, inciso I, alínea 'a' e 'b' do inciso II e § 1o.)

RECEITAS ORÇAMENTÁRIAS	PREVISÃO INICIAL	PREVISÃO ATUALIZADA (a)	RECEITAS REALIZADAS			SAÍDO A REALIZAR (a c)
			NO BIMESTRE (b)	% b/a	ATÉ O BIMESTRE (c)	
RECEITAS (exceto intra orçamentárias) (I)	171.052.000,00	171.052.000,00	70.648.823,58	41,30	169.591.944,46	99,15
RECEITAS CORRENTES	170.402.000,00	170.402.000,00	70.597.823,58	41,43	169.287.744,46	99,35
RECEITA TRIBUTÁRIA	16.773.000,00	16.773.000,00	1.577.894,00	9,41	8.743.186,12	52,13
Impostos	15.400.000,00	15.400.000,00	1.505.671,74	9,78	7.956.498,82	51,67
Taxas	1.373.000,00	1.373.000,00	72.222,26	5,26	786.687,30	57,30
RECEITA DE CONTRIBUIÇÕES	12.200.000,00	12.200.000,00	1.184.199,58	9,71	6.347.694,27	52,03
Contribuições sociais	6.000.000,00	6.000.000,00	569.308,01	9,49	2.371.926,30	39,53
Contribuição para o custeio do serviço de iluminação público	6.200.000,00	6.200.000,00	614.891,57	9,92	3.975.767,97	64,13
RECEITA PATRIMONIAL	5.607.000,00	5.607.000,00	316.313,49	5,64	2.113.878,17	37,70
Receitas imobiliárias	430.000,00	430.000,00	88.266,94	20,53	374.643,10	87,13
Receitas de valores mobiliários	4.857.000,00	4.857.000,00	228.046,55	4,70	1.739.235,07	35,81
Receitas de concessões e permissões	10.000,00	10.000,00	0,00	0,00	0,00	0,00
Outras receitas patrimoniais	310.000,00	310.000,00	0,00	0,00	0,00	0,00
RECEITA DE SERVIÇOS	2.000,00	2.000,00	0,00	0,00	0,00	0,00
TRANSFERÊNCIAS CORRENTES	134.160.000,00	134.160.000,00	66.977.482,46	49,92	150.077.698,43	111,86
Transferências intergovernamentais	133.080.000,00	133.080.000,00	66.971.982,46	50,32	149.863.976,45	112,61
Transferências de convênios	1.080.000,00	1.080.000,00	5.500,00	0,51	213.721,98	19,79
OUTRAS RECEITAS CORRENTES	1.660.000,00	1.660.000,00	541.934,05	32,65	1.941.969,47	116,99
Multa e juros de mora	320.000,00	320.000,00	58.879,51	18,40	185.793,15	58,06
Indenizações e restituições	30.000,00	30.000,00	357.087,72	1.190,29	724.569,33	2.415,23
Receita da dívida ativa	1.310.000,00	1.310.000,00	125.966,82	9,62	1.025.790,67	78,30
Receitas correntes diversas	0,00	0,00	0,00	0,00	5.816,32	0,00
RECEITAS DE CAPITAL	650.000,00	650.000,00	51.000,00	7,85	304.200,00	46,80
TRANSFERÊNCIAS DE CAPITAL	650.000,00	650.000,00	51.000,00	7,85	304.200,00	46,80
Transferências intergovernamentais	0,00	0,00	51.000,00	0,00	214.200,00	0,00
Transferências de convênios	650.000,00	650.000,00	0,00	0,00	90.000,00	13,85
RECEITAS (intra orçamentárias) (II)	5.201.000,00	5.201.000,00	762.660,10	14,66	4.032.446,87	77,53
						1.168.553,13



**PREFEITURA DO ARACATI**  
AS PESSOAS EM PRIMEIRO LUGAR

Rua Coronel Azeiteiro, 1272 - Farias Brito  
Cep: 62800-000 • Aracati - CE, Brazil  
Contato: +55 (88) 3421.2789



Ceará  
Governo Municipal de Aracati  
Consolidado


RELATÓRIO RESUMIDO DA EXECUÇÃO ORÇAMENTÁRIA  
BALANÇO ORÇAMENTÁRIO  
ORÇAMENTOS FISCAL E DA SEGURIDADE SOCIAL  
5º bimestre de 2017 (Setembro a Outubro)

CONASP  
Pag.: 0002


SUBTOTAL DAS RECEITAS (III) = (I + II)	176.253.000,00	176.253.000,00	71.411.483,68	40,52	173.624.391,33	98,51	2.628.608,67
<b>OPERAÇÕES DE CRÉDITO / REFINANCIAMENTO (IV)</b>							
OPERAÇÕES DE CRÉDITO INTERNAS	-	-	-	-	-	-	-
Para refinanciamento da dívida mobiliária	-	-	-	-	-	-	-
Para refinanciamento da dívida contratual	-	-	-	-	-	-	-
OPERAÇÕES DE CRÉDITO EXTERNAS	-	-	-	-	-	-	-
Para refinanciamento da dívida mobiliária	-	-	-	-	-	-	-
Para refinanciamento da dívida contratual	-	-	-	-	-	-	-
SUBTOTAL COM REFINANCIAMENTO (V) = (III + IV)	176.253.000,00	176.253.000,00	71.411.483,68	40,52	173.624.391,33	98,51	2.628.608,67
DÉFICIT (VI)	-	-	-	-	0,00	-	-
TOTAL (VII) = (V+VI)	176.253.000,00	176.253.000,00	71.411.483,68	40,52	173.624.391,33	98,51	2.628.608,67

SALDOS DE EXERCÍCIOS ANTERIORES (utilizados para créditos adicão)  
Recursos arrecadados em exercícios anteriores - RPPS  
Superávit financeiro  
Reabertura de créditos adicionais

DESPESAS ORÇAMENTÁRIAS	DOTAÇÃO INICIAL (d)		DOTAÇÃO ATUALIZADA (e)		DESPESAS EMPENHADAS		DESPESAS LIQUIDADAS		SALDO (i) = (e h)	DESPESAS PAGAS ATÉ O BIMESTRE (j)		INSCRITAS EM RESTOS A PAGAR NÃO PROCESSADOS (k)	
	NO BIMESTRE	ATÉ O BIMESTRE (f)	NO BIMESTRE	ATÉ O BIMESTRE (g) = (e f)	NO BIMESTRE	ATÉ O BIMESTRE (h)	NO BIMESTRE	ATÉ O BIMESTRE (i)		DESPESAS PAGAS ATÉ O BIMESTRE (j)	INSCRITAS EM RESTOS A PAGAR NÃO PROCESSADOS (k)		
DESPESAS (exceto intr orçamentárias) (VIII)	169.852.000,00	169.775.248,77	21.046.817,93	145.468.075,05	24.307.173,72	113.415.235,88	29.307.482,88	56.360.012,79	104.381.741,05	32.052.839,07	31.470.149,70	11.779.868,54	78.983,86
DESPESAS CORRENTES	155.452.777,53	160.178.593,61	28.047.808,98	141.726.333,54	18.452.260,07	110.256.183,84	27.824.232,91	49.922.409,77	101.498.545,31	58.043.768,53	19.687.950,76	42.636.865,36	582.689,37
Pessoal e encargos so	88.735.177,53	83.366.170,31	4.934.807,00	75.458.088,09	7.908.082,22	63.678.219,55	14.178.876,55	19.687.950,76	58.043.768,53	58.043.768,53	58.043.768,53	58.043.768,53	58.043.768,53
Juros e encargos da d	700.000,00	896.895,28	0,00	896.895,28	0,00	817.911,42	50.861,59	78.983,86	817.911,42	817.911,42	817.911,42	817.911,42	817.911,42
Outras despesas corre	66.017.600,00	75.915.528,02	15.133.011,98	65.371.350,17	10.544.177,85	45.760.052,87	13.594.494,77	30.155.475,15	42.636.865,36	42.636.865,36	42.636.865,36	42.636.865,36	42.636.865,36
DESPESAS DE CAPITAL	12.650.000,00	7.847.432,69	999.008,95	3.741.741,51	4.105.691,18	3.159.052,14	1.483.249,97	4.688.390,55	2.883.195,74	2.883.195,74	2.883.195,74	2.883.195,74	2.883.195,74



**PREFEITURA DO ARACATI**  
AS PESSOAS EM PRIMEIRO LUGAR



Rua Coronel Alexanizite, 1272 - Farias Brito  
Cap: 62804-000 • Aracati - CE, Brasil  
Contato: +55 (86) 3421.2789

Ceará  
Governo Municipal de Aracati  
Consolidado

RELATÓRIO RESUMIDO DA EXECUÇÃO ORÇAMENTÁRIA  
BALANÇO ORÇAMENTÁRIO  
ORÇAMENTOS FISCAL E DA SEGURIDADE SOCIAL  
5º bimestre de 2017 (Setembro a Outubro)

CONASP  
Pag.: 0003

Investimentos	11.150.000,00	5.815.747,85	999.008,95	1.716.799,19	4.098.948,66	1.113.973,05	1.580.367,29	4.235.380,56	1.304.510,89	136.431,90
Amortização de dívida	1.500.000,00	2.031.684,84	0,00	2.024.942,32	6.742,52	369.276,92	1.578.684,85	452.999,99	1.578.684,85	446.257,47
Reserva de contingenci	1.749.222,47	1.749.222,47	0,00	0,00	1.749.222,47	0,00	0,00	1.749.222,47	0,00	0,00
DESPESAS (intra orçamentárias) (IX)	5.201.000,00	5.277.751,23	139.000,00	4.811.092,48	466.658,75	738.200,84	4.059.942,44	1.217.808,79	3.637.774,35	751.150,04
<b>SUBTOTAL DAS DESPESAS (X) = (VIII+IX)</b>	175.053.000,00	175.053.000,00	21.185.817,93	150.279.167,53	24.773.832,47	30.045.683,72	117.475.178,42	57.577.821,58	108.019.515,40	32.803.989,11
<b>AMORTIZAÇÃO DA DÍVIDA REFINANCIAMENTO (XI)</b>										
<b>AMORT. DA DÍVIDA INT</b>										
Dívida mobiliária										
Outras dívidas										
<b>AMORT. DA DÍVIDA EXT</b>										
Dívida mobiliária										
Outras dívidas										
<b>SUBTOTAL COM REFINANCIAMENTO (XII) = (XI+XII)</b>	175.053.000,00	175.053.000,00	21.185.817,93	150.279.167,53	24.773.832,47	30.045.683,72	117.475.178,42	57.577.821,58	108.019.515,40	32.803.989,11
<b>SUPERAVIT (XIII)</b>	-	-	-	-	-	-	56.149.212,91	-	-	-
<b>TOTAL (XIV) = (XII+XIII)</b>	175.053.000,00	175.053.000,00	21.185.817,93	150.279.167,53	24.773.832,47	30.045.683,72	173.624.391,33	57.577.821,58	108.019.515,40	32.803.989,11
Reserva do RPPS	1.200.000,00	1.200.000,00	0,00	0,00	1.200.000,00	0,00	0,00	1.200.000,00	0,00	0,00

RECEITAS ORÇAMENTÁRIAS	PREVISÃO INICIAL	PREVISÃO ATUALIZADA (a)	RECEITAS REALIZADAS			SALDO A REALIZAR (a c)
			NO BIMESTRE (b)	% b/a	ATÉ O BIMESTRE (c)	
RECEITAS (intra orçamentárias) (II)	5.201.000,00	5.201.000,00	762.660,10	14,66	4.032.446,87	77,53
RECEITAS CORRENTES	5.201.000,00	5.201.000,00	762.660,10	14,66	4.032.446,87	77,53
RECEITA DE CONTRIBUIÇÕES	5.201.000,00	5.201.000,00	762.660,10	14,66	4.032.446,87	77,53

Ceará  
Governo Municipal de Aracati  
Consolidado

RELATÓRIO RESUMIDO DA EXECUÇÃO ORÇAMENTÁRIA  
BALANÇO ORÇAMENTÁRIO  
ORÇAMENTOS FISCAL E DA SEGURIDADE SOCIAL  
5º bimestre de 2017 (Setembro a Outubro)


CONASP  
Pag.: 0004



Contribuições sociais	5.201.000,00	5.201.000,00	762.660,10	14,66	4.032.446,87	77,53	1.168.553,13
RECEITAS DE CAPITAL	0,00	0,00	0,00	0,00	0,00	0,00	0,00

DESPESAS INTRA ORÇAMENTÁRIAS	DOTAÇÃO INICIAL (d)	DOTAÇÃO ATUALIZADA (e)	DESPESAS EMPENHADAS		SALDO (g)=(e-f)	DESPESAS LIQUIDADAS		SALDO (i)=(e-h)	DESPESAS PAGAS ATÉ O BIMESTRE (j)	INSCRITAS EM RESTOS A PAGAR NÃO PROCESSADOS (k)
			NO BIMESTRE (f)	ATÉ O BIMESTRE (h)		NO BIMESTRE (g)	ATÉ O BIMESTRE (i)			
DESPESAS (intra orçamentárias) (IX)	5.201.000,00	5.277.751,23	139.000,00	4.811.092,48	466.658,75	738.200,84	4.059.942,48	1.217.808,79	3.637.774,35	751.150,04
DESPESAS CORRENTES	5.201.000,00	5.277.751,23	139.000,00	4.811.092,48	466.658,75	738.200,84	4.059.942,48	1.217.808,79	3.637.774,35	751.150,04
Pessoal e encargos so	5.201.000,00	5.277.751,23	139.000,00	4.811.092,48	466.658,75	738.200,84	4.059.942,48	1.217.808,79	3.637.774,35	751.150,04
DESPESAS DE CAPITAL	0,00	0,00	0,00	0,00	0,00	0,00	0,00	0,00	0,00	0,00

FONTE: SISTEMA: Aspec Informática - UNIDADE RESPONSÁVEL: Prefeitura Municipal de Aracati - DATA DA EMISSÃO: 27/11/2017 - HORA DA EMISSÃO: 17:11:42

Notas: (\*) - No modelo da STN inexistente coluna para reduções de dotação. Por este motivo, as reduções foram deduzidas na própria coluna de 'Créditos adicionais', motivo pelo qual esta coluna poderá conter valores negativos, não sendo portanto nenhum erro ser exibido valores negativos na coluna 'Créditos adicionais'.

  
BISMARCK COSTA LIMA PINHEIRO MAIA  
PREFEITO MUNICIPAL  
CONASP CONTABILIDADE, ASSESSORIA E PROC  
CONTADOR CRC 1E 00304/O



Ceará  
Governador Municipal de Aracati  
Consolidado


RELATÓRIO RESUMIDO DA EXECUÇÃO ORÇAMENTÁRIA  
DEMONSTRATIVO DA EXECUÇÃO DAS DESPESAS POR FUNÇÃO/SUBFUNÇÃO  
ORÇAMENTO FISCAL E DA SEGURIDADE SOCIAL  
5º bimestre de 2017 (Setembro a Outubro)

CONASP  
Pag.: 0001


RREO - Anexo 2 (LRF, Art.52, inciso II, alínea 'c')

R\$ 1,00

FUNÇÃO / SUBFUNÇÃO	DOTAÇÃO INICIAL	DOTAÇÃO ATUALIZADA (a)	DESPESAS EMPENHADAS		%	SALDO (c) = (a b)	DESPESAS LIQUIDADAS		%	SALDO (e) = (a d)	INSCRITAS EM RESTOS A PAGAR NÃO PROCESSADOS (f)
			NO BIMESTRE	ATÉ O BIMESTRE (b)			NO BIMESTRE	ATÉ O BIMESTRE (d)			
DESPESAS (EXCETO INTRA ORÇAMENTARIAS) (I)	171.052.000,00	170.975.248,77	21.046.817,93	145.468.075,05	96,80	25.507.173,72	29.307.482,88	113.415.235,98	96,54	57.560.012,79	32.052.839,07
LEGISLATIVA	5.645.777,53	5.740.713,30	54.673,94	5.177.178,79	3,45	563.534,51	983.787,14	4.535.386,40	3,86	1.205.326,90	641.792,39
Ação Legislativa	5.645.777,53	5.740.713,30	54.673,94	5.177.178,79	3,45	563.534,51	983.787,14	4.535.386,40	3,86	1.205.326,90	641.792,39
ADMINISTRAÇÃO	24.550.000,00	21.873.579,47	5.025.129,72	19.661.436,25	13,08	2.212.143,22	5.154.274,75	14.837.142,27	12,63	7.036.437,20	4.824.293,98
Administração Geral	18.247.000,00	15.691.132,25	3.450.586,60	13.932.783,81	9,27	1.758.348,44	4.080.427,65	10.519.887,69	8,95	5.171.244,56	3.412.896,12
Administração Financeira	3.455.000,00	2.866.209,80	322.399,90	2.524.922,51	1,68	341.287,29	473.363,17	2.115.280,26	1,80	750.929,54	409.642,25
Formação de Recursos Humanos	200.000,00	0,00	0,00	0,00	0,00	0,00	0,00	0,00	0,00	0,00	0,00
Defesa Civil	2.638.000,00	3.316.237,42	1.252.143,22	3.203.729,93	2,13	112.507,49	600.483,93	2.201.974,32	1,87	1.114.263,10	1.001.755,61
Fomento ao Trabalho	10.000,00	0,00	0,00	0,00	0,00	0,00	0,00	0,00	0,00	0,00	0,00
ASSISTÊNCIA SOCIAL	6.766.000,00	6.847.497,46	194.902,17	3.052.217,59	2,03	3.795.279,87	655.090,93	2.164.659,16	1,84	4.682.838,30	887.558,43
Administração Geral	4.070.000,00	3.476.018,23	91.274,62	2.256.461,81	1,50	1.219.556,42	429.604,25	1.791.870,67	1,53	1.684.147,56	464.591,14
Assistência ao Idoso	158.000,00	8.000,00	103,00	103,00	0,00	7.897,00	103,00	103,00	0,00	7.897,00	0,00
Assistência à Criança e ao A	395.000,00	1.142.000,00	0,00	0,00	0,00	1.142.000,00	0,00	0,00	0,00	1.142.000,00	0,00
Assistência Comunitária	2.143.000,00	2.221.479,23	103.524,55	795.652,78	0,53	1.425.826,45	225.383,68	372.685,49	0,32	1.848.793,74	422.967,29
PREVIDÊNCIA SOCIAL	14.026.000,00	14.827.604,52	-195.327,91	13.210.584,68	8,79	1.617.019,84	2.358.395,84	12.092.905,95	10,29	2.734.698,57	1.117.678,73
Assistência à Criança e ao A	15.000,00	0,00	0,00	0,00	0,00	0,00	0,00	0,00	0,00	0,00	0,00
Previdência do Regime Estatu	14.011.000,00	14.827.604,52	-195.327,91	13.210.584,68	8,79	1.617.019,84	2.358.395,84	12.092.905,95	10,29	2.734.698,57	1.117.678,73
SAÚDE	43.410.000,00	49.755.581,79	8.865.297,86	41.563.681,95	27,66	8.191.899,84	8.564.969,35	32.445.537,88	27,62	17.310.043,91	9.118.144,07
Administração Geral	7.231.000,00	5.679.568,72	263.034,31	4.627.252,46	3,08	1.052.316,26	885.761,21	3.428.080,34	2,92	2.251.488,38	1.199.172,12
Atenção Básica	8.531.000,00	9.113.234,61	1.760.374,73	8.490.267,01	5,65	622.967,60	1.847.677,90	7.071.112,08	6,02	2.042.122,53	1.419.154,93
Assistência Hospitalar e Amb	25.277.000,00	32.477.224,61	6.659.847,27	26.325.215,12	17,52	6.152.009,49	5.469.664,69	20.364.570,82	17,34	12.112.653,79	5.960.644,30
Suporte Profilático e Terapê	351.000,00	613.316,12	92.797,40	507.539,44	0,34	105.776,68	23.927,77	240.760,33	0,20	372.555,79	266.779,11
Vigilância Sanitária	72.000,00	209.800,00	2.156,55	73.313,48	0,05	136.486,52	15.759,38	48.041,31	0,04	161.758,69	25.272,17
Vigilância Epidemiológica	1.948.000,00	1.662.437,73	87.087,60	1.540.094,44	1,02	122.343,29	322.178,40	1.292.973,00	1,10	369.464,73	247.121,44



**PREFEITURA DO ARACATI**  
AS PESSOAS EM PRIMEIRO LUGAR



Rua Coronel Aleranzito, 1272 - Farias Brito  
Cep: 62000-000 - Aracati - CE, Brasil  
Contato: +55 (86) 3421.2789

Ceará  
Governho Municipal de Aracati  
Consolidado

RELATÓRIO RESUMIDO DA EXECUÇÃO ORÇAMENTÁRIA  
DEMONSTRATIVO DA EXECUÇÃO DAS DESPESAS POR FUNÇÃO/SUBFUNÇÃO  
ORÇAMENTO FISCAL E DA SEGURIDADE SOCIAL  
5º bimestre de 2017 (Setembro a Outubro)

CONASP


Pag.: 0002

RREO - Anexo 2 (LRF, Art.52, inciso II, alínea 'c')

R\$ 1,00

FUNÇÃO / SUBFUNÇÃO	DOTAÇÃO INICIAL	DOTAÇÃO ATUALIZADA	DESPESAS EMPENHADAS		%	SALDO	DESPESAS LIQUIDADAS				SALDO	INSCRITAS EM RESTOS A PAGAR NÃO PROCESSADOS
			NO BIMESTRE	ATÉ O BIMESTRE (b)			NO BIMESTRE	ATÉ O BIMESTRE (d)	NO BIMESTRE	ATÉ O BIMESTRE (d)		
	(a)	(a)			(b)	(c) = (a b)				(d)	(e)	(f)
TRABALHO	42.000,00	147.296,00	57.296,00	57.296,00	0,04	90.000,00	0,00	0,00	0,00	0,00	147.296,00	57.296,00
Empregabilidade	24.000,00	24.000,00	0,00	0,00	0,00	24.000,00	0,00	0,00	0,00	0,00	24.000,00	0,00
Fomento ao Trabalho	18.000,00	123.296,00	57.296,00	57.296,00	0,04	66.000,00	0,00	0,00	0,00	0,00	123.296,00	57.296,00
EDUCAÇÃO	55.072.000,00	48.479.683,49	3.455.110,27	44.605.059,67	29,68	3.874.623,82	8.736.712,36	32.487.776,49	27,66	15.991.907,00	12.117.283,18	57.296,00
Administração Geral	4.283.000,00	2.347.170,70	251.270,96	1.921.197,49	1,28	425.973,21	288.226,43	1.384.106,95	1,18	963.063,75	537.090,54	0,00
Ensino Fundamental	47.755.000,00	43.673.521,49	3.512.726,16	40.657.022,95	27,05	3.016.498,54	7.953.454,47	29.920.418,31	25,47	13.753.103,18	10.736.604,64	0,00
Ensino Médio	722.000,00	1.789.065,04	-508.246,03	1.788.065,04	1,19	1.000,00	346.892,62	1.029.074,49	0,88	759.990,55	758.990,55	0,00
Educação Infantil	1.762.000,00	589.926,26	199.359,18	238.474,19	0,16	351.452,07	148.138,84	153.876,74	0,13	436.049,57	84.597,45	0,00
Educação de Jovens e Adultos	521.000,00	51.000,00	0,00	300,00	0,00	50.700,00	0,00	300,00	0,00	50.700,00	0,00	0,00
Educação Básica	29.000,00	29.000,00	0,00	0,00	0,00	29.000,00	0,00	0,00	0,00	29.000,00	0,00	0,00
CULTURA	830.000,00	352.945,85	140.900,00	231.375,00	0,15	121.570,85	21.148,30	100.950,90	0,09	251.994,95	130.424,10	0,00
Administração Geral	15.000,00	15.275,00	0,00	15.275,00	0,01	0,00	7.048,30	11.650,90	0,01	3.624,10	3.624,10	0,00
Patrimônio Hist Artístico e	54.000,00	29.570,85	0,00	0,00	0,00	29.570,85	0,00	0,00	0,00	29.570,85	0,00	0,00
Difusão Cultural	761.000,00	308.100,00	140.900,00	216.100,00	0,14	92.000,00	14.100,00	89.300,00	0,08	218.800,00	126.800,00	0,00
URBANISMO	11.024.000,00	10.980.147,59	2.501.701,56	10.290.642,25	6,85	689.505,34	1.582.064,48	8.037.192,80	6,84	2.942.954,79	2.253.449,45	0,00
Infra Estrutura Urbana	3.520.000,00	544.733,17	0,00	164.322,15	0,11	380.411,02	164.322,15	164.322,15	0,14	380.411,02	0,00	0,00
Serviços Urbanos	7.304.000,00	10.385.414,42	2.501.701,56	10.126.320,10	6,74	259.094,32	1.582.064,48	7.872.870,65	6,70	2.512.543,77	2.253.449,45	0,00
Recursos Hídricos	200.000,00	50.000,00	0,00	0,00	0,00	50.000,00	0,00	0,00	0,00	50.000,00	0,00	0,00
HABITAÇÃO	140.000,00	286.982,02	266.982,02	266.982,02	0,18	20.000,00	166.475,89	166.475,89	0,14	120.506,13	100.506,13	0,00
Serviços Urbanos	40.000,00	286.982,02	266.982,02	266.982,02	0,18	20.000,00	166.475,89	166.475,89	0,14	120.506,13	100.506,13	0,00
Habituação Urbana	100.000,00	0,00	0,00	0,00	0,00	0,00	0,00	0,00	0,00	0,00	0,00	0,00
SANEAMENTO	87.000,00	87.000,00	0,00	0,00	0,00	87.000,00	0,00	0,00	0,00	87.000,00	0,00	0,00
Serviços Urbanos	17.000,00	17.000,00	0,00	0,00	0,00	17.000,00	0,00	0,00	0,00	17.000,00	0,00	0,00
Saneamento Básico Urbano	70.000,00	70.000,00	0,00	0,00	0,00	70.000,00	0,00	0,00	0,00	70.000,00	0,00	0,00
GESTÃO AMBIENTAL	332.000,00	349.129,60	4.081,19	222.043,07	0,15	127.086,53	30.087,03	177.058,74	0,15	172.070,86	44.984,33	0,00
Administração Geral	238.000,00	248.129,60	4.081,19	222.043,07	0,15	26.086,53	30.087,03	177.058,74	0,15	71.070,86	44.984,33	0,00
Preservação e Conservação Am	85.000,00	92.000,00	0,00	0,00	0,00	92.000,00	0,00	0,00	0,00	92.000,00	0,00	0,00





**PREFEITURA DO ARACATI**  
AS PESSOAS EM PRIMEIRO LUGAR

Rua Coronel Alexanzio, 1272 - Farias Brito  
Cap: 62800-000 - Aracati - CE, Brasil  
Contato: +55 (86) 3421-2789



Ceará  
Governo Municipal de Aracati  
Consolidado


RELATÓRIO RESUMIDO DA EXECUÇÃO ORÇAMENTÁRIA  
DEMONSTRATIVO DA EXECUÇÃO DAS DESPESAS POR FUNÇÃO/SUBFUNÇÃO  
ORÇAMENTO FISCAL E DA SEGURIDADE SOCIAL  
5º bimestre de 2017 (Setembro a Outubro)

CONASP  
Pag.: 0003

RREO - Anexo 2 (LRF, Art. 52, inciso II, alínea 'c')

R\$ 1,00

FUNÇÃO / SUBFUNÇÃO	DOTAÇÃO		DOTAÇÃO ATUALIZADA		DESPESAS EMPENHADAS		%	SALDO	DESPESAS LIQUIDADAS		%	SALDO	INSCRITAS EM RESTOS A PAGAR NÃO PROCESSADOS
	INICIAL		(a)	(b)	NO BIMESTRE	ATÉ O BIMESTRE (b)			(b)/total	(c) = (a b)			
Controle Ambiental	9.000,00		9.000,00	0,00	0,00	0,00	0,00	9.000,00	0,00	0,00	0,00	9.000,00	0,00
AGRICULTURA	1.082.000,00		693.450,27	157.433,85	429.641,32	0,29	0,29	263.808,95	136.918,32	320.927,36	0,27	372.522,91	108.713,96
Administração Geral	0,00		407.601,71	146.758,05	333.033,52	0,22	0,22	74.568,25	125.260,32	224.558,36	0,19	183.043,41	108.475,16
Recursos Hídricos	500.000,00		100.000,00	0,00	0,00	0,00	0,00	100.000,00	0,00	0,00	0,00	100.000,00	0,00
Extensão Rural	102.000,00		0,00	0,00	0,00	0,00	0,00	0,00	0,00	0,00	0,00	0,00	0,00
Promoção da Produção Agropec	380.000,00		185.848,50	10.675,80	96.607,80	0,06	0,06	89.240,70	11.658,00	96.369,00	0,08	89.479,50	238,80
Defesa Agropecuária	100.000,00		0,00	0,00	0,00	0,00	0,00	0,00	0,00	0,00	0,00	0,00	0,00
COMÉRCIO E SERVIÇOS	422.000,00		1.960.067,28	61.792,28	1.898.767,28	1,26	1,26	61.300,00	57.792,75	1.894.767,75	1,61	65.299,53	3.999,53
Promoção da Produção Agropec	0,00		60.000,00	0,00	0,00	0,00	0,00	60.000,00	0,00	0,00	0,00	60.000,00	0,00
Turismo	422.000,00		1.900.067,28	61.792,28	1.898.767,28	1,26	1,26	1.300,00	57.792,75	1.894.767,75	1,61	5.299,53	3.999,53
ENERGIA	200.000,00		153.000,00	0,00	143.207,20	0,10	0,10	9.792,80	0,00	143.207,20	0,12	9.792,80	0,00
Energia Elétrica	200.000,00		153.000,00	0,00	143.207,20	0,10	0,10	9.792,80	0,00	143.207,20	0,12	9.792,80	0,00
TRANSPORTE	300.000,00		150.000,00	0,00	0,00	0,00	0,00	150.000,00	0,00	0,00	0,00	150.000,00	0,00
Transporte Rodoviário	300.000,00		150.000,00	0,00	0,00	0,00	0,00	150.000,00	0,00	0,00	0,00	150.000,00	0,00
Desporto de Rendimento	374.000,00		374.000,00	7.400,00	22.034,00	0,01	0,01	351.966,00	300,00	14.934,00	0,01	359.066,00	7.100,00
DESPORTO E LAZER	55.000,00		55.000,00	0,00	0,00	0,00	0,00	55.000,00	0,00	0,00	0,00	55.000,00	0,00
Desporto de Rendimento	1.200.000,00		240.000,00	7.400,00	22.034,00	0,01	0,01	217.966,00	300,00	14.934,00	0,01	225.066,00	7.100,00
Desporto Comunitário	240.000,00		240.000,00	0,00	0,00	0,00	0,00	240.000,00	0,00	0,00	0,00	240.000,00	0,00
Lazer	79.000,00		79.000,00	0,00	0,00	0,00	0,00	79.000,00	0,00	0,00	0,00	79.000,00	0,00
ENCARGOS ESPECIAIS	3.800.000,00		4.967.347,66	449.444,98	4.635.927,98	3,08	3,08	331.419,68	859.465,74	3.996.313,19	3,40	971.034,47	639.614,79
Serviço da Dívida Interna	2.200.000,00		2.928.580,12	0,00	2.921.837,60	1,94	1,94	6.742,52	420.138,51	2.396.596,27	2,04	531.983,85	525.241,33
Outras Transferências	1.000.000,00		1.000.000,00	90.000,00	681.881,54	0,45	0,45	318.118,46	121.024,05	608.649,88	0,52	391.350,12	73.231,66
Outros Encargos Especiais	600.000,00		1.038.767,54	359.444,98	1.032.208,84	0,69	0,69	6.558,70	318.303,18	991.067,04	0,84	47.700,50	41.141,80
RESERVA DE CONTINGÊNCIA	1.749.222,47		1.749.222,47	0,00	0,00	0,00	0,00	1.749.222,47	0,00	0,00	0,00	1.749.222,47	0,00
Reserva de Contingência	1.749.222,47		1.749.222,47	0,00	0,00	0,00	0,00	1.749.222,47	0,00	0,00	0,00	1.749.222,47	0,00
RESERVA DO RPPS	1.200.000,00		1.200.000,00	0,00	0,00	0,00	0,00	1.200.000,00	0,00	0,00	0,00	1.200.000,00	0,00
Reserva de Contingência	1.200.000,00		1.200.000,00	0,00	0,00	0,00	0,00	1.200.000,00	0,00	0,00	0,00	1.200.000,00	0,00



**PREFEITURA DO ARACATI**  
AS PESSOAS EM PRIMEIRO LUGAR

Ceará  
Governo Municipal de Aracati  
Consolidado

RREO - Anexo 2 (LRF, Art. 52, inciso II, alínea 'c')

RELATÓRIO RESUMIDO DA EXECUÇÃO ORÇAMENTÁRIA  
DEMONSTRATIVO DA EXECUÇÃO DAS DESPESAS POR FUNÇÃO/SUBFUNÇÃO  
ORÇAMENTO FISCAL E DA SEGURIDADE SOCIAL  
5º bimestre de 2017 (Setembro a Outubro)

CONASP

Pag.: 0004

R\$ 1,00

FUNÇÃO / SUBFUNÇÃO	DOTAÇÃO INICIAL	DOTAÇÃO ATUALIZADA	DESPESAS EMPENHADAS		SALDO	DESPESAS LIQUIDADAS		SALDO	INSCRITAS EM RESTOS A PAGAR NÃO PROCESSADOS
			NO BIMESTRE	ATÉ O BIMESTRE (b)		NO BIMESTRE	ATÉ O BIMESTRE (d)		
	(a)	(a)			(c) = (a b)			(e) = (a d)	(f)
DESPESAS (INTRA ORÇAMENTARIAS) (II)	5.201.000,00	5.277.751,23	139.000,00	4.811.092,48	466.658,75	738.200,84	4.059.942,44	1.217.808,79	751.150,04
LEGISLATIVA	250.000,00	155.064,23	0,00	132.468,71	22.595,52	27.869,57	124.364,99	30.699,24	8.103,72
Ação Legislativa	250.000,00	155.064,23	0,00	132.468,71	22.595,52	27.869,57	124.364,99	30.699,24	8.103,72
ADMINISTRAÇÃO	988.000,00	1.140.136,48	77.000,00	957.073,25	183.063,23	141.723,01	788.666,13	351.470,35	168.407,12
Administração Geral	388.000,00	438.136,48	-3.000,00	327.073,25	111.063,23	53.548,29	276.227,56	161.908,92	50.845,69
Administração Financeira	350.000,00	350.000,00	-20.000,00	280.000,00	70.000,00	32.597,03	232.197,28	117.802,72	47.802,72
Defesa Civil	250.000,00	352.000,00	100.000,00	350.000,00	2.000,00	55.577,69	280.241,29	71.758,71	69.758,71
ASSISTÊNCIA SOCIAL	30.000,00	25.185,52	0,00	25.185,52	0,00	4.972,14	21.766,52	3.419,00	3.419,00
Administração Geral	30.000,00	25.185,52	0,00	25.185,52	0,00	4.972,14	21.766,52	3.419,00	3.419,00
PREVIDÊNCIA SOCIAL	10.000,00	20.000,00	0,00	20.000,00	0,00	0,00	10.896,49	9.103,51	9.103,51
Previdência do Regime Estatutário	10.000,00	20.000,00	0,00	20.000,00	0,00	0,00	10.896,49	9.103,51	9.103,51
SAÚDE	992.000,00	992.000,00	92.000,00	872.000,00	120.000,00	128.103,96	769.628,03	222.371,97	102.371,97
Administração Geral	400.000,00	400.000,00	0,00	390.000,00	100.000,00	58.145,49	297.576,02	102.423,98	2.423,98
Atenção Básica	390.000,00	390.000,00	90.000,00	300.000,00	100.000,00	45.776,60	314.222,70	75.777,30	75.777,30
Assistência Hospitalar e Amb	192.000,00	192.000,00	0,00	180.000,00	12.000,00	0,00	157.444,71	34.555,29	22.555,29
Vigilância Epidemiológica	10.000,00	10.000,00	2.000,00	2.000,00	8.000,00	0,00	384,60	9.615,40	1.615,40
EDUCAÇÃO	2.930.000,00	2.930.000,00	-30.000,00	2.790.000,00	140.000,00	434.340,14	2.341.605,57	588.394,43	448.394,43
Administração Geral	130.000,00	130.000,00	0,00	90.000,00	40.000,00	7.125,48	55.851,54	34.148,46	34.148,46
Ensino Fundamental	2.800.000,00	2.800.000,00	0,00	2.700.000,00	100.000,00	427.214,66	2.285.754,03	514.245,97	414.245,97
GESTÃO AMBIENTAL	1.000,00	11.000,00	0,00	10.000,00	1.000,00	0,00	195,96	10.804,04	9.804,04
Administração Geral	1.000,00	11.000,00	0,00	10.000,00	1.000,00	0,00	195,96	10.804,04	9.804,04
AGRICULTURA	0,00	4.365,00	0,00	4.365,00	0,00	1.192,02	2.818,75	1.546,25	1.546,25
Administração Geral	0,00	4.365,00	0,00	4.365,00	0,00	1.192,02	2.818,75	1.546,25	1.546,25
TOTAL (III) = (I + II)	176.253.000,00	176.253.000,00	21.485.817,93	150.279.167,53	25.973.832,47	30.045.683,72	117.475.178,42	58.777.821,58	32.803.989,11

Fonte: SISTEMA: Aspec Informática - UNIDADE RESPONSÁVEL: Prefeitura Municipal de Aracati - DATA DA EMISSÃO: 27/11/2017 - HORA DA EMISSÃO: 17:12:09

*[Assinatura]*  
BISMARCK COSTA LIMA PINHEIRO MAIA  
PREFEITO MUNICIPAL

CONASP CONTABILIDADE ASSESSORIA E PROC  
CONTADOR CACI CE 00304/O