

**PREFEITURA DO
ARACATI**
AS PESSOAS EM PRIMEIRO LUGAR

Rua Coronel Alexanzillo, 1272 - Farias Brito
Cep: 62800-000 • Aracati - CE, Brasil
Contato: +55 (88) 3421.2789



Ofício 486/2017

Aracati, 04 de Outubro de 2017.

BISMARCK COSTA LIMA PINHEIRO MAIA, na qualidade de Prefeito Municipal de Aracati, VEM, através deste, à presença de V. Exa., e, em cumprimento aos dispositivos da Lei de Responsabilidade Fiscal – Lei Complementar Nº 101/2000, REMETER, tempestivamente, o Relatório Resumido de Execução Orçamentária – RREO, relativo ao 4º (quarto) bimestre do exercício financeiro de 2017, conforme Portaria n.º 403 de 28/06/2016 - da Secretaria do Tesouro Nacional - STN.

Informa, ainda, que o referido Relatório foi publicado no dia 29 de setembro de 2017, através de afixação no ÁTRIO da Sede da Prefeitura Municipal de Aracati e na Rede Mundial de Computadores – INTERNET – www.aracati.ce.gov.br e www.conasp.com.br.


Sem mais para o momento, coloca-se à disposição para informações adicionais, e aproveita o ensejo para renovar protestos de estima e consideração.

Atenciosamente,

BISMARCK COSTA LIMA PINHEIRO MAIA
Prefeito Municipal

Exmo. Sr.
DR. EDILBERTO CARLOS PONTES LIMA
MD. Presidente do TCE
ESTADO DO CEARÁ

(Handwritten initials)



PREFEITURA DO
ARACATI
AS PESSOAS EM PRIMEIRO LUGAR



Rua Coronel Alexandrino, 1272 - Farias Brito
Cep: 62800-000 • Aracati - CE, Brasil
Contato: +55 (88) 3421.2789




EDITAL DE PUBLICAÇÃO

O PREFEITO MUNICIPAL DE ARACATI, no uso de suas atribuições legais conferidas pelo Art. 28, inciso X, da Constituição do Estado do Ceará, pela Lei Orgânica do Município, e art. 52, caput da Lei Complementar nº 101/2000, VEM, através deste, tempestivamente, publicar o RELATÓRIO RESUMIDO DE EXECUÇÃO ORÇAMENTÁRIA – RREO, relativo ao 4º (quarto)bimestre do exercício financeiro de 2017 no Flanelógrafo do Município de Aracati, com fundamento na jurisprudência do Superior Tribunal de Justiça, conforme Decisão proferida no Recurso Especial Nº 105.232 (96/0056484-5/Ceará) e por meio eletrônico através dos portais www.aracati.ce.gov.br e www.conasp.com.br.

Aracati, 29 de Setembro de 2017.


BISMARCK COSTA LIMA PINHEIRO MAIA
Prefeito Municipal



Ceará
 Governo Municipal de Aracati
 Consolidado

RELATÓRIO RESUMIDO DA EXECUÇÃO ORÇAMENTÁRIA
 BALANÇO ORÇAMENTÁRIO
 ORÇAMENTOS FISCAL E DA SEGURIDADE SOCIAL
 4º bimestre de 2017 (Julho a Agosto)

CONASP
 Pag.: 0001


RR00 - ANEXO I (LRF, Art 52, inciso I, alínea 'a' e 'b' do inciso II e § 1o.)

R\$ 1,00

RECEITAS ORÇAMENTÁRIAS	PREVISÃO INICIAL	PREVISÃO ATUALIZADA (a)	RECEITAS REALIZADAS			SALDO A REALIZAR (a c)
			NO BIMESTRE (b)	ATÉ O BIMESTRE (c)	% b/a c/a	
RECEITAS (exceto intra orçamentárias) (I)	171.052.000,00	171.052.000,00	25.121.467,71	98.943.120,88	57,84	72.108.879,12
RECEITAS CORRENTES	170.402.000,00	170.402.000,00	25.121.467,71	98.689.920,88	57,92	71.712.079,12
RECEITA TRIBUTÁRIA	16.773.000,00	16.773.000,00	2.243.403,25	7.165.292,12	42,72	9.607.707,88
Impostos	15.400.000,00	15.400.000,00	2.147.907,69	6.450.827,08	41,89	8.949.172,92
Taxas	1.373.000,00	1.373.000,00	95.495,56	714.465,04	52,04	658.534,96
RECEITA DE CONTRIBUIÇÕES	12.200.000,00	12.200.000,00	1.480.176,09	5.163.494,69	42,32	7.036.505,31
Contribuições sociais	6.000.000,00	6.000.000,00	610.513,19	1.802.618,29	30,04	4.197.381,71
Contribuição para o custeio do serviço de iluminação pública	6.200.000,00	6.200.000,00	869.662,90	3.360.876,40	54,21	2.839.123,60
RECEITA PATRIMONIAL	5.607.000,00	5.607.000,00	523.781,46	1.797.564,68	32,06	3.809.435,32
Receitas imobiliárias	430.000,00	430.000,00	152.042,74	286.376,16	66,60	143.623,84
Receitas de valores mobiliários	4.857.000,00	4.857.000,00	371.738,72	1.511.188,52	31,11	3.345.811,48
Receitas de concessões e permissões	10.000,00	10.000,00	0,00	0,00	0,00	10.000,00
Outras receitas patrimoniais	310.000,00	310.000,00	0,00	0,00	0,00	310.000,00
RECEITA DE SERVIÇOS	2.000,00	2.000,00	0,00	63.318,00	3,165,90	-61.318,00
TRANSFERÊNCIAS CORRENTES	134.160.000,00	134.160.000,00	20.390.457,39	83.100.215,97	61,94	51.059.784,03
Transferências intergovernamentais	133.080.000,00	133.080.000,00	20.381.657,39	82.891.993,99	62,29	50.188.006,01
Transferências de convênios	1.080.000,00	1.080.000,00	8.800,00	208.221,98	19,28	871.778,02
OUTRAS RECEITAS CORRENTES	1.660.000,00	1.660.000,00	483.649,52	1.400.035,42	84,34	259.964,58
Multas e juros de mora	320.000,00	320.000,00	53.009,67	126.913,64	39,66	193.086,36
Indenizações e restituições	30.000,00	30.000,00	145.307,77	367.481,61	1.224,94	-337.481,61
Receita da dívida ativa	1.310.000,00	1.310.000,00	285.332,08	899.823,85	68,69	410.176,15
Receitas correntes diversas	0,00	0,00	0,00	5.816,32	0,00	-5.816,32
RECEITAS DE CAPITAL	650.000,00	650.000,00	0,00	253.200,00	38,95	396.800,00
TRANSFERÊNCIAS DE CAPITAL	650.000,00	650.000,00	0,00	253.200,00	38,95	396.800,00
Transferências intergovernamentais	0,00	0,00	0,00	163.200,00	0,00	-163.200,00
Transferências de convênios	650.000,00	650.000,00	0,00	90.000,00	13,85	560.000,00
RECEITAS (intra orçamentárias) (II)	5.201.000,00	5.201.000,00	954.473,56	3.269.786,77	62,87	1.931.213,23


[Handwritten signature]

[Handwritten signature]



**PREFEITURA DO
ARACATI**
AS FÉRIAS EM PRIMEIRO LUGAR

Rua Coronel Alexandrino, 1272 - Farias Brito
Cep: 62800-000 - Aracati - CE, Brasil
Contato: +55 (88) 3421.2789



CONASP
Pag.: 0002

RELATÓRIO RESUMIDO DA EXECUÇÃO ORÇAMENTÁRIA
BALANÇO ORÇAMENTÁRIO
ORÇAMENTOS FISCAL E DA SEGURIDADE SOCIAL
4º bimestre de 2017 (Julho a Agosto)


SUBTOTAL DAS RECEITAS (III) = (I + II)	176.253.000,00	176.253.000,00	26.075.941,27	14,79	102.212.907,65	57,99	74.040.092,35
OPERAÇÕES DE CRÉDITO / REFINANCIAMENTO (IV)							
OPERAÇÕES DE CRÉDITO INTERNAS							
Para refinanciamento da dívida mobiliária							
Para refinanciamento da dívida contratual							
OPERAÇÕES DE CRÉDITO EXTERNAS							
Para refinanciamento da dívida mobiliária							
Para refinanciamento da dívida contratual							
SUBTOTAL COM REFINANCIAMENTO (V) = (III + IV)	176.253.000,00	176.253.000,00	26.075.941,27	14,79	102.212.907,65	57,99	74.040.092,35
DÉFICIT (VI)	-	-	-	-	0,00	-	-
TOTAL (VII) = (V+VI)	176.253.000,00	176.253.000,00	26.075.941,27	14,79	102.212.907,65	57,99	74.040.092,35

SALDOS DE EXERCÍCIOS ANTERIORES (utilizados para créditos adicio

Recursos arrecadados em exercícios anteriores - RPPS	-	0,00	-	-	0,00	-	-
Superávit financeiro	-	0,00	-	-	0,00	-	-
Reabertura de créditos adicionais	-	0,00	-	-	0,00	-	-


DESPESAS ORÇAMENTÁRIAS	DOTAÇÃO INICIAL (d)	DOTAÇÃO ATUALIZADA (e)	DESPESAS EMPENHADAS		DESPESAS LIQUIDADAS		SALDO (i) = (e - h)	DESPESAS PAGAS ATÉ O BIMESTRE (j)	INSCRITAS EM RESTOS A PAGAR NÃO PROCESSADOS (k)
			NO BIMESTRE (f)	ATÉ O BIMESTRE (g)	NO BIMESTRE (h)	ATÉ O BIMESTRE (i)			
DESPESAS (exceto intr orçamentárias) (VIII)	169.852.000,00	169.875.248,77	124.421.257,12	25.290.803,39	84.107.753,10	85.767.495,67	80.030.106,51	40.313.504,02	
DESPESAS CORRENTES	155.452.777,53	160.865.307,15	121.678.524,56	24.965.299,24	82.431.950,93	78.433.356,22	78.378.263,50	39.246.573,63	
Pessoal e encargos so	88.735.177,53	88.817.876,38	8.182.810,97	13.749.626,60	49.499.343,00	39.318.533,38	46.515.095,40	21.043.938,09	
Juros e encargos da d	700.000,00	896.895,28	200.000,00	99.729,59	767.049,83	129.845,45	767.049,83	129.845,45	
Outras despesas corre	66.017.600,00	71.150.535,49	11.465.413,32	11.115.943,05	32.165.558,10	38.984.977,39	31.096.118,27	18.072.790,09	
DESPESAS DE CAPITAL	12.650.000,00	7.260.719,15	775.403,54	325.504,15	1.675.802,17	5.884.916,98	1.651.843,01	1.066.930,39	

[Handwritten signature]



**PREFEITURA DO
ARACATI**
AS PESSOAS EM PRIMEIRO LUGAR

Rua Coronel Alexandrillo, 1272 - Farias Brito
Cep: 62800-000 - Aracati - CE, Brasil
Contato: +55 (88) 3421.2789



Ceará
Governo Municipal de Aracati
Consolidado


RELATÓRIO RESUMIDO DA EXECUÇÃO ORÇAMENTÁRIA
BALANÇO ORÇAMENTÁRIO
ORÇAMENTOS FISCAL E DA SEGURIDADE SOCIAL
4º bimestre de 2017 (Julho a Agosto)

CONASP
Pag.: 0003


Investimentos	11.150.000,00	5.229.034,31	182.146,06	717.790,24	4.511.244,07	167.710,06	466.394,24	4.762.640,07	442.435,08	251.396,00
Amortização de dívida	1.500.000,00	2.031.684,84	593.257,48	2.024.942,32	6.742,52	157.794,09	1.209.407,93	822.276,91	1.209.407,93	815.534,39
Reserva de contingência	1.749.222,47	1.749.222,47	0,00	0,00	1.749.222,47	0,00	0,00	1.749.222,47	0,00	0,00
DESPESAS (intra orçamentárias) (IX)	5.201.000,00	5.177.751,23	857.623,77	4.672.092,48	505.658,75	855.931,21	3.321.741,60	1.856.009,63	2.872.353,70	1.350.350,88
SUBTOTAL DAS DESPESAS (X) = (VIII+IX)	175.053.000,00	175.053.000,00	21.481.251,60	129.093.349,60	45.959.650,40	26.146.734,60	87.429.494,70	87.623.505,30	82.902.460,21	41.663.854,90
AMORTIZAÇÃO DA DÍVIDA										
REFINANCIAMENTO (XI)										
AMORT. DA DÍVIDA INT										
Dívida mobiliária										
Outras dívidas										
AMORT. DA DÍVIDA EXT										
Dívida mobiliária										
Outras dívidas										
SUBTOTAL COM REFINANCIAMENTO (XII) = (XI+XII)	175.053.000,00	175.053.000,00	21.481.251,60	129.093.349,60	45.959.650,40	26.146.734,60	87.429.494,70	87.623.505,30	82.902.460,21	41.663.854,90
SUPERAVIT (XIII)	-	-	-	-	-	-	14.783.412,95	-	-	-
TOTAL (XIV) = (XII+XIII)	175.053.000,00	175.053.000,00	21.481.251,60	129.093.349,60	45.959.650,40	26.146.734,60	102.212.907,65	87.623.505,30	82.902.460,21	41.663.854,90
Reserva do RPPS	1.200.000,00	1.200.000,00	0,00	0,00	1.200.000,00	0,00	0,00	1.200.000,00	0,00	0,00

RECEITAS ORÇAMENTÁRIAS	PREVISÃO INICIAL	PREVISÃO ATUALIZADA (a)	PREVISÃO NO BIMESTRE (b)	RECEITAS REALIZADAS			SALDO A REALIZAR (a c)
				% b/a	ATÉ O BIMESTRE (c)	% c/a	
RECEITAS (intra orçamentárias) (II)	5.201.000,00	5.201.000,00	954.473,56	18,35	3.269.786,77	62,87	1.931.213,23
RECEITAS CORRENTES	5.201.000,00	5.201.000,00	954.473,56	18,35	3.269.786,77	62,87	1.931.213,23
RECEITA DE CONTRIBUIÇÕES	5.201.000,00	5.201.000,00	954.473,56	18,35	3.269.786,77	62,87	1.931.213,23

Handwritten signature and initials



Rua Coronel Alexanillo, 1272 - Farias Brito
 Cep: 62800-000 - Aracati - CE, Brasil
 Contato: +55 (88) 3421.2789



CONASP
 Pag.: 0004

RELATÓRIO RESUMIDO DA EXECUÇÃO ORÇAMENTÁRIA
 BALANÇO ORÇAMENTÁRIO
 ORÇAMENTOS FISCAL E DA SEGURIDADE SOCIAL
 4º bimestre de 2017 (Julho a Agosto)

Ceará
 Governo Municipal de Aracati
 Consolidado

Contribuições sociais	5.201.000,00	5.201.000,00	954.473,56	18,35	3.269.786,77	62,87	1.931.213,23
RECEITAS DE CAPITAL	0,00	0,00	0,00	0,00	0,00	0,00	0,00

DESPESAS INTRA ORÇAMENTÁRIAS	DOTAÇÃO INICIAL (d)	DOTAÇÃO ATUALIZADA (e)	DESPESAS EMPENHADAS		SALDO (g) = (e - f)	DESPESAS LIQUIDADAS		SALDO (i) = (e - h)	DESPESAS PAGAS ATÉ O BIMESTRE (j)	INSCRITAS EM RESTOS A PAGAR NÃO PROCESSADOS (k)
			NO BIMESTRE	ATÉ O BIMESTRE (f)		NO BIMESTRE	ATÉ O BIMESTRE (h)			
DESPESAS (intra orçamentárias) (IX)	5.201.000,00	5.177.751,23	857.623,77	4.672.092,48	505.658,75	855.931,21	3.321.741,60	1.856.009,63	2.872.353,70	1.350.350,88
DESPESAS CORRENTES	5.201.000,00	5.177.751,23	857.623,77	4.672.092,48	505.658,75	855.931,21	3.321.741,60	1.856.009,63	2.872.353,70	1.350.350,88
Pessoal e encargos so	5.201.000,00	5.177.751,23	857.623,77	4.672.092,48	505.658,75	855.931,21	3.321.741,60	1.856.009,63	2.872.353,70	1.350.350,88
DESPESAS DE CAPITAL	0,00	0,00	0,00	0,00	0,00	0,00	0,00	0,00	0,00	0,00

FONTE: SISTEMA: Aspec Informática - UNIDADE RESPONSÁVEL: Prefeitura Municipal de Aracati - DATA DA EMISSÃO: 29/09/2017 - HORA DA EMISSÃO: 10:39:39


Notas: (*) - No modelo da STN inexistente coluna para reduções de dotação. Por este motivo, as reduções foram deduzidas na própria coluna de 'Créditos adicionais', motivo pelo qual esta coluna poderá conter valores negativos, não sendo portanto nenhum erro ser exibido valores negativos na coluna 'Créditos adicionais'.

[Signature]
 BISMARCK COSTA LIMA PINHEIRO MAIA
 PREFEITO MUNICIPAL

[Signature]
 CONASP CONTABILIDADE ASSessorIA E PROC
 CONTADOR

[Signature]
 Maria José C.B. Daniel
 CRC 02223810-10-0 CE

Call:



**PREFEITURA DO
ARACATI**
AS PESSOAS EM PRIMEIRO LUGAR

Rua Corenel Alexandrino, 1272 - Farias Brito
Cep: 62800-000 - Aracati - CE, Brasil
Contato: +55 (88) 3421.2789



Ceará
Governador Municipal de Aracati
Consolidado

RELATÓRIO RESUMIDO DA EXECUÇÃO ORÇAMENTÁRIA
DEMONSTRATIVO DA EXECUÇÃO DAS DESPESAS POR FUNÇÃO/SUBFUNÇÃO
ORÇAMENTO FISCAL E DA SEGURIDADE SOCIAL
4º bimestre de 2017 (Julho a Agosto)


CONASP
Pag.: 0001

R\$ 1,00

FUNÇÃO / SUBFUNÇÃO	DOTAÇÃO		DOTAÇÃO ATUALIZADA		DESPESAS EMPENHADAS			DESPESAS LIQUIDADAS			SALDO		INSCRITAS EM RESTOS A PAGAR NÃO PROCESSADOS
	INICIAL	ADICIONAL	(a)	(b)	NO BIMESTRE	ATÉ O BIMESTRE	NO BIMESTRE	ATÉ O BIMESTRE	(d)/total	%	(e) - (a d)	(f)	
DESPESAS (EXCETO INTRA ORÇAMENTARIAS) (1)	171.052.000,00	171.075.248,77	171.075.248,77	124.421.257,12	96,38	46.653.991,65	25.290.803,39	84.107.753,10	96,20	86.967.495,67	40.313.504,02		
LEGISLATIVA	5.645.777,53	5.740.713,30	5.740.713,30	5.122.504,85	3,97	618.208,45	931.873,03	3.551.599,26	4,06	2.189.114,04	1.570.905,59		
Ação Legislativa	5.645.777,53	5.740.713,30	5.740.713,30	5.122.504,85	3,97	618.208,45	931.873,03	3.551.599,26	4,06	2.189.114,04	1.570.905,59		
ADMINISTRAÇÃO	24.550.000,00	21.289.463,43	1.643.712,63	14.636.306,53	11,34	6.653.156,90	3.382.869,55	9.682.867,52	11,08	11.606.595,91	4.953.439,01		
Administração Geral	18.247.000,00	14.951.708,00	14.951.708,00	10.482.197,21	8,12	4.469.510,79	2.257.882,08	6.439.460,04	7,37	8.512.247,96	4.042.737,17		
Administração Financeira	3.455.000,00	3.172.586,33	3.172.586,33	2.202.522,61	1,71	970.063,72	528.993,09	1.641.917,09	1,88	1.530.669,24	560.605,52		
Formação de Recursos Humanos	200.000,00	200.000,00	200.000,00	0,00	0,00	200.000,00	0,00	0,00	0,00	200.000,00	0,00		
Defesa Civil	2.638.000,00	2.965.169,10	2.965.169,10	1.951.586,71	1,51	1.013.582,39	595.994,38	1.601.490,39	1,83	1.363.678,71	350.096,32		
Fomento ao Trabalho	10.000,00	0,00	0,00	0,00	0,00	0,00	0,00	0,00	0,00	0,00	0,00		
ASSISTÊNCIA SOCIAL	6.766.000,00	7.633.341,84	803.405,22	2.857.315,42	2,21	4.776.026,42	501.418,07	1.509.568,23	1,73	6.123.773,61	1.347.747,19		
Administração Geral	4.070.000,00	4.008.717,66	4.008.717,66	2.165.187,19	1,68	1.843.530,47	390.206,69	1.362.266,42	1,56	2.646.451,24	802.920,77		
Assistência ao Idoso	158.000,00	8.000,00	8.000,00	0,00	0,00	8.000,00	0,00	0,00	0,00	8.000,00	0,00		
Assistência à Criança e ao A	395.000,00	1.312.000,00	1.312.000,00	0,00	0,00	1.312.000,00	0,00	0,00	0,00	1.312.000,00	0,00		
Assistência Comunitária	2.143.000,00	2.304.624,18	388.971,84	692.128,23	0,54	1.612.495,95	111.211,38	147.301,81	0,17	2.157.322,37	544.826,42		
PREVIDÊNCIA SOCIAL	14.026.000,00	14.827.604,52	14.827.604,52	13.405.912,59	10,38	1.421.691,93	2.289.002,07	9.734.510,11	11,13	5.093.094,41	3.671.402,48		
Assistência à Criança e ao A	15.000,00	0,00	0,00	0,00	0,00	0,00	0,00	0,00	0,00	0,00	0,00		
Previdência do Regime Estatutário	14.011.000,00	14.827.604,52	14.827.604,52	13.405.912,59	10,38	1.421.691,93	2.289.002,07	9.734.510,11	11,13	5.093.094,41	3.671.402,48		
SAÚDE	43.410.000,00	47.791.927,34	7.768.475,76	32.698.384,09	25,33	15.093.543,25	7.852.958,08	23.880.568,53	27,31	23.911.358,81	8.817.815,56		
Administração Geral	7.231.000,00	6.565.956,72	1.343.007,86	4.364.218,15	3,38	2.201.738,57	824.337,60	2.542.319,13	2,91	4.023.637,59	1.821.899,02		
Atenção Básica	8.531.000,00	9.550.759,77	1.292.741,78	6.729.892,28	5,21	2.820.867,49	1.783.546,92	5.223.434,18	5,97	4.327.325,59	1.506.458,10		
Assistência Hospitalar e Amb	25.277.000,00	29.298.766,77	4.708.923,17	19.665.367,85	15,23	9.633.398,92	4.913.950,01	14.894.906,13	17,04	14.403.860,64	4.770.461,72		
Suporte Profilático e Terapê	351.000,00	573.544,08	44.886,02	414.742,04	0,32	108.802,04	56.181,43	216.832,56	0,25	306.711,52	197.909,48		
Vigilância Sanitária	72.000,00	209.800,00	-69.673,07	71.156,93	0,06	138.643,07	16.195,87	32.281,93	0,04	177.518,07	38.875,00		
Vigilância Epidemiológica	1.948.000,00	1.643.100,00	448.590,00	1.453.006,84	1,13	190.093,16	258.746,25	970.794,60	1,11	672.305,40	482.212,24		


AF

Cy



PREFEITURA DO ARACATI
AS PESSOAS EM PRIMEIRO LUGAR

Rua Coronel Alexandrino, 1272 - Farias Brito
Cep: 62800-000 - Aracati - CE, Brasil
Contato: +55 (88) 3421.2789



Ceará
Governo Municipal de Aracati
Consolidado

RELATÓRIO RESUMIDO DA EXECUÇÃO ORÇAMENTÁRIA
DEMONSTRATIVO DAS DESPESAS POR FUNÇÃO/SUBFUNÇÃO
ORÇAMENTO FISCAL E DA SEGURIDADE SOCIAL
4º bimestre de 2017 (junho a Agosto)

CONASP
Pag.: 0002


RREO - Anexo 2 (LRF, Art.52, inciso II, alínea 'c')

R\$ 1,00


FUNÇÃO / SUBFUNÇÃO	DOTAÇÃO		DOTAÇÃO ATUALIZADA		DESPESAS EMPENHADAS			DESPESAS LIQUIDADAS			SALDO		INSCRITAS EM RESTOS A PAGAR NÃO PROCESSADOS
	INICIAL	ADICIONAL	(a)	(b)	NO BIMESTRE	ATÉ O BIMESTRE (b)	% (b/total)	NO BIMESTRE	ATÉ O BIMESTRE (d)	% (d/total)	(e) = (a d)		
TRABALHO	42.000,00		92.000,00	0,00	0,00	0,00	0,00	0,00	0,00	0,00	92.000,00	0,00	0,00
Empregabilidade	24.000,00		24.000,00	0,00	0,00	0,00	0,00	0,00	0,00	0,00	24.000,00	0,00	0,00
Fomento ao Trabalho	18.000,00		68.000,00	0,00	0,00	0,00	0,00	0,00	0,00	0,00	68.000,00	0,00	0,00
EDUCAÇÃO	55.072.000,00		52.603.503,31	5.188.367,85	41.149.949,40	31,88	11.453.553,91	7.809.298,94	23.751.064,13	27,17	28.852.439,18	17.398.885,27	0,00
Administração Geral	4.283.000,00		2.987.175,25	27.386,01	1.669.926,53	1,29	1.317.248,72	372.119,89	1.095.880,52	1,25	1.891.294,73	574.046,01	0,00
Ensino Fundamental	47.555.000,00		46.298.716,97	5.111.381,26	37.144.296,79	28,77	9.154.420,18	7.150.971,52	21.966.963,84	25,13	24.331.753,13	15.177.332,95	0,00
Ensino Médio	722.000,00		2.297.311,07	12.907,47	2.296.311,07	1,78	1.000,00	282.066,53	682.181,87	0,78	1.615.129,20	1.614.129,20	0,00
Educação Infantil	1.762.000,00		910.300,02	36.693,11	39.115,01	0,03	871.185,01	4.141,00	5.737,90	0,01	904.562,12	33.377,11	0,00
Educação de Jovens e Adultos	521.000,00		81.000,00	0,00	0,00	0,00	80.700,00	0,00	300,00	0,00	80.700,00	0,00	0,00
Educação Básica	29.000,00		29.000,00	0,00	0,00	0,00	29.000,00	0,00	0,00	0,00	29.000,00	0,00	0,00
CULTURA	830.000,00		320.475,00	0,00	90.475,00	0,07	230.000,00	3.223,95	79.802,60	0,09	240.672,40	10.672,40	0,00
Administração Geral	15.000,00		15.275,00	0,00	15.275,00	0,01	0,00	3.223,95	4.602,60	0,01	10.672,40	10.672,40	0,00
Patrimônio Hist Artístico e	54.000,00		54.000,00	0,00	0,00	0,00	54.000,00	0,00	0,00	0,00	54.000,00	0,00	0,00
Difusão Cultural	761.000,00		251.200,00	0,00	75.200,00	0,06	176.000,00	0,00	75.200,00	0,09	176.000,00	0,00	0,00
URBANISMO	11.024.000,00		9.338.849,15	2.449.560,47	7.788.940,69	6,03	1.549.908,46	1.743.803,33	6.455.128,32	7,38	2.883.720,83	1.333.812,37	0,00
Infra Estrutura Urbana	3.520.000,00		934.733,17	0,00	164.322,15	0,13	770.411,02	0,00	164.322,15	0,19	770.411,02	0,00	0,00
Serviços Urbanos	7.304.000,00		8.304.115,98	2.449.560,47	7.624.618,54	5,91	679.497,44	1.743.803,33	6.290.806,17	7,20	2.013.309,81	1.333.812,37	0,00
Recursos Hídricos	200.000,00		100.000,00	0,00	0,00	0,00	100.000,00	0,00	0,00	0,00	100.000,00	0,00	0,00
HABITAÇÃO	140.000,00		40.000,00	0,00	0,00	0,00	40.000,00	0,00	0,00	0,00	40.000,00	0,00	0,00
Serviços Urbanos	40.000,00		40.000,00	0,00	0,00	0,00	40.000,00	0,00	0,00	0,00	40.000,00	0,00	0,00
Habituação Urbana	100.000,00		0,00	0,00	0,00	0,00	0,00	0,00	0,00	0,00	0,00	0,00	0,00
SANEAMENTO	87.000,00		87.000,00	0,00	0,00	0,00	87.000,00	0,00	0,00	0,00	87.000,00	0,00	0,00
Serviços Urbanos	17.000,00		17.000,00	0,00	0,00	0,00	17.000,00	0,00	0,00	0,00	17.000,00	0,00	0,00
Saneamento Básico Urbano	70.000,00		70.000,00	0,00	0,00	0,00	70.000,00	0,00	0,00	0,00	70.000,00	0,00	0,00
GESTÃO AMBIENTAL	332.000,00		394.129,60	6.190,87	217.961,88	0,17	176.167,72	33.176,07	146.971,71	0,17	247.157,89	70.990,17	0,00
Administração Geral	238.000,00		248.129,60	6.190,87	217.961,88	0,17	30.167,72	33.176,07	146.971,71	0,17	101.157,89	70.990,17	0,00
Preservação e Conservação Am	85.000,00		137.000,00	0,00	0,00	0,00	137.000,00	0,00	0,00	0,00	137.000,00	0,00	0,00

[Handwritten signature]

CFR = 4



PREFEITURA DO ARACATI
AS FÉRIAS EM PRIMEIRO LUGAR



Rus Coronel Alexandrillo, 1272 - Férias Brito
Cap: 62800-000 - Aracati - CE, Brasil
Contato: +55 (88) 3421.2789

Ceará
Governador Municipal de Aracati
Consolidado

RELATÓRIO RESUMIDO DA EXECUÇÃO ORÇAMENTÁRIA
DEMONSTRATIVO DAS DESPESAS POR FUNÇÃO/SUBFUNÇÃO
ORÇAMENTO FISCAL E DA SEGURIDADE SOCIAL
4º bimestre de 2017 (Julho a Agosto)

CONASP
Pag.: 0004

RREO - Anexo 2 (IRF, Art.52, inciso II, alínea 'c')

R\$ 1,00

FUNÇÃO / SUBFUNÇÃO	DOTAÇÃO INICIAL		DOTAÇÃO ATUALIZADA		DESPESAS EMPENHADAS			DESPESAS LIQUIDADAS			SALDO	INSCRITAS EM RESTOS A PAGAR NÃO PROCESSADOS
	(a)	(b)	(c)	(d)	NO BIMESTRE	ATÉ O BIMESTRE	NO BIMESTRE	ATÉ O BIMESTRE	(e) = (a d)	(f)		
DESPESAS (INTRA ORÇAMENTARIAS) (III)	5.201.000,00	5.177.751,23	4.672.092,48	3,62	857.623,77	4.672.092,48	3,62	505.658,75	3.321.741,60	3,80	1.856.009,63	1.350.350,88
LEGISLATIVA	250.000,00	155.064,23	0,00	0,10	0,00	132.468,71	0,10	22.595,52	96.495,42	0,11	58.568,81	35.973,29
Ação Legislativa	250.000,00	155.064,23	0,00	0,10	0,00	132.468,71	0,10	22.595,52	96.495,42	0,11	58.568,81	35.973,29
ADMINISTRAÇÃO	988.000,00	1.040.136,48	53.073,25	0,68	53.073,25	880.073,25	0,68	160.063,23	646.943,12	0,74	393.193,36	233.130,13
Administração Geral	388.000,00	438.136,48	53.073,25	0,26	53.073,25	330.073,25	0,26	108.063,23	222.679,27	0,25	215.457,21	107.393,98
Administração Financeira	350.000,00	350.000,00	0,00	0,23	0,00	300.000,00	0,23	50.000,00	199.600,25	0,23	150.399,75	100.399,75
Defesa Civil	250.000,00	252.000,00	0,00	0,19	0,00	250.000,00	0,19	2.000,00	224.663,60	0,26	27.336,40	25.336,40
ASSISTÊNCIA SOCIAL	30.000,00	25.185,52	185,52	0,02	185,52	25.185,52	0,02	0,00	16.794,38	0,02	8.391,14	8.391,14
Administração Geral	30.000,00	25.185,52	185,52	0,02	185,52	25.185,52	0,02	0,00	16.794,38	0,02	8.391,14	8.391,14
PREVIDÊNCIA SOCIAL	10.000,00	20.000,00	0,00	0,00	0,00	20.000,00	0,00	0,00	10.896,49	0,01	9.103,51	9.103,51
Previdência do Regime Estatutário	10.000,00	20.000,00	0,00	0,00	0,00	20.000,00	0,00	0,00	10.896,49	0,01	9.103,51	9.103,51
SAÚDE	992.000,00	992.000,00	0,00	0,60	0,00	780.000,00	0,60	212.000,00	641.524,07	0,73	350.475,93	138.475,93
Administração Geral	400.000,00	400.000,00	0,00	0,23	0,00	300.000,00	0,23	100.000,00	239.430,53	0,27	160.569,47	60.569,47
Atenção Básica	390.000,00	390.000,00	0,00	0,23	0,00	300.000,00	0,23	90.000,00	268.446,10	0,31	121.553,90	31.553,90
Assistência Hospitalar e Amb	192.000,00	192.000,00	0,00	0,14	0,00	180.000,00	0,14	12.000,00	133.647,44	0,15	58.352,56	46.352,56
Vigilância Epidemiológica	10.000,00	10.000,00	0,00	0,00	0,00	10.000,00	0,00	10.000,00	0,00	0,00	10.000,00	0,00
EDUCAÇÃO	2.930.000,00	2.930.000,00	800.000,00	2,18	800.000,00	2.820.000,00	2,18	110.000,00	1.907.265,43	2,18	1.022.734,57	912.734,57
Administração Geral	130.000,00	130.000,00	0,00	0,09	0,00	120.000,00	0,09	100.000,00	8.317,00	0,06	81.273,94	71.273,94
Ensino Fundamental	2.800.000,00	2.800.000,00	800.000,00	2,09	800.000,00	2.700.000,00	2,09	100.000,00	1.858.539,37	2,13	941.460,63	841.460,63
GESTÃO AMBIENTAL	1.000,00	11.000,00	0,00	0,01	0,00	10.000,00	0,01	1.000,00	0,00	0,00	10.804,04	9.804,04
Administração Geral	1.000,00	11.000,00	0,00	0,01	0,00	10.000,00	0,01	1.000,00	0,00	0,00	10.804,04	9.804,04
AGRICULTURA	0,00	4.365,00	4.365,00	0,00	4.365,00	4.365,00	0,00	0,00	1.626,73	0,00	2.738,27	2.738,27
Administração Geral	0,00	4.365,00	4.365,00	0,00	4.365,00	4.365,00	0,00	0,00	1.626,73	0,00	2.738,27	2.738,27
TOTAL (III) = (I + II)	176.253.000,00	176.253.000,00	21.481.251,60	12,9	21.481.251,60	129.093.349,60	12,9	47.159.650,40	87.429.494,70	100,00	88.823.505,30	41.663.854,90

FONTE: SISTEMA: Aspec Informática - UNIDADE RESPONSÁVEL: Prefeitura Municipal de Aracati - DATA DA EMISSÃO: 29/09/2017 - HORA DA EMISSÃO: 10:40:06

Bismarck Costa Lima Pinheiro
BISMARCK COSTA LIMA PINHEIRO
PREFEITO MUNICIPAL

[Assinatura]
CONASP CONTABILIDADE E SESSORIA E PROC
CONTADOR

[Assinatura]