

PREFEITURA DO  
**ARACATI**  
AS PESSOAS EM PRIMEIRO LUGAR

Rua Coronel Alexanzillo, 1272 - Farias Brito  
Cep: 62800-000 • Aracati - CE, Brasil  
Contato: +55 (88) 3421.2789



Ofício Nº 392/ 2017

Aracati, 01 de Agosto de 2017

Exmo. Sr.  
DR. DOMINGOS GOMES DE AGUIAR FILHO  
MD. Presidente do TCM  
ESTADO DO CEARÁ

**BISMARCK COSTA LIMA PINHEIRO MAIA**, na qualidade de Prefeito Municipal de Aracati, VEM, através deste, à presença de V. Exa., e, em cumprimento aos dispositivos da Lei de Responsabilidade Fiscal – Lei Complementar Nº 101/2000, REMETER, tempestivamente, o **Relatório Resumido de Execução Orçamentária – RREO**, relativo ao **3º (terceiro) bimestre do exercício financeiro de 2017**, conforme Portaria n.º 403 de 28/06/2016 - da Secretaria do Tesouro Nacional - STN.


Informa, ainda, que o referido Relatório foi publicado no dia **28 de julho de 2017**, através de afixação no ÁTRIO da Sede da Prefeitura Municipal de Aracati e na Rede Mundial de Computadores – INTERNET – [www.aracati.ce.gov.br](http://www.aracati.ce.gov.br) e [www.conasp.com.br](http://www.conasp.com.br).

Sem mais para o momento, coloca-se à disposição para informações adicionais, e aproveita o ensejo para renovar protestos de estima e consideração.

Atenciosamente,



**BISMARCK COSTA LIMA PINHEIRO MAIA**  
Prefeito Municipal do Aracati



PREFEITURA DO  
**ARACATI**  
AS PESSOAS EM PRIMEIRO LUGAR

Rua Coronel Alexandrino, 1272 - Farias Brito  
Cep: 62800-000 • Aracati - CE, Brasil  
Contato: +55 (88) 3421.2789



Ofício Nº 392/ 2017

Aracati, 01 de Agosto de 2017

Exmo. Sr.  
DR. DOMINGOS GOMES DE AGUIAR FILHO  
MD. Presidente do TCM  
ESTADO DO CEARÁ

**BISMARCK COSTA LIMA PINHEIRO MAIA**, na qualidade de Prefeito Municipal de Aracati, VEM, através deste, à presença de V. Exa., e, em cumprimento aos dispositivos da Lei de Responsabilidade Fiscal – Lei Complementar Nº 101/2000, REMETER, tempestivamente, o **Relatório Resumido de Execução Orçamentária – RREO**, relativo ao **3º (terceiro) bimestre do exercício financeiro de 2017**, conforme Portaria n.º 403 de 28/06/2016 - da Secretaria do Tesouro Nacional - STN.

Informa, ainda, que o referido Relatório foi publicado no dia **28 de julho de 2017**, através de afixação no ÁTRIO da Sede da Prefeitura Municipal de Aracati e na Rede Mundial de Computadores – INTERNET – [www.aracati.ce.gov.br](http://www.aracati.ce.gov.br) e [www.conasp.com.br](http://www.conasp.com.br).

Sem mais para o momento, coloca-se à disposição para informações adicionais, e aproveita o ensejo para renovar protestos de estima e consideração.

Atenciosamente,

**BISMARCK COSTA LIMA PINHEIRO MAIA**  
Prefeito Municipal do Aracati



### EDITAL DE PUBLICAÇÃO


O PREFEITO MUNICIPAL DE ARACATI, no uso de suas atribuições legais conferidas pelo Art. 28, inciso X, da Constituição do Estado do Ceará, pela Lei Orgânica do Município, e art. 52, caput da Lei Complementar nº 101/2000, VEM, através deste, tempestivamente, publicar o RELATÓRIO RESUMIDO DE EXECUÇÃO ORÇAMENTÁRIA – RREO, relativo ao 3º (terceiro) bimestre do exercício financeiro de 2017 no Flanelógrafo do Município de Aracati, com fundamento na jurisprudência do Superior Tribunal de Justiça, conforme Decisão proferida no Recurso Especial Nº 105.232 (96/0056484-5/Ceará) e por meio eletrônico através dos portais [www.aracati.ce.gov.br](http://www.aracati.ce.gov.br) e [www.conasp.com.br](http://www.conasp.com.br).

Aracati, 28 de julho de 2017.

**BISMARCK COSTA LIMA PINHEIRO MAIA**  
Prefeito Municipal



**PREFEITURA DO ARACATI**  
AS FÉRIAS EM FÉRIAS ÚNICAS



Rua Coronel Alexandre, 1772 - Farias Brito  
Cep: 62000-000 - Aracati - CE Brasil  
Contato: +55 (88) 3421.2789

Ceará  
Governador Municipal de Aracati  
Consolidado

RELATÓRIO RESUMIDO DA EXECUÇÃO ORÇAMENTÁRIA  
BALANÇO ORÇAMENTÁRIO  
ORÇAMENTOS FISCAL E DA SEGURIDADE SOCIAL  
3º bimestre de 2017 (Maio a Junho)

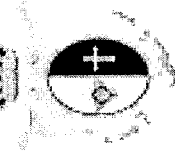
CONASP  
Pag.: 0001

RREO - ANEXO 1 (LRF, Art 52, inciso I, alínea 'a' e 'b' do inciso II e § 10.)

R\$ 1,00

RECEITAS ORÇAMENTÁRIAS	PREVISÃO INICIAL	PREVISÃO ATUALIZADA (a)	RECEITAS REALIZADAS			SALDO A REALIZAR (a c)
			NO BIMESTRE (b)	% ATÉ O BIMESTRE b/a	% c/a	
RECEITAS (exceto intra orçamentárias) (I)	171.052.000,00	171.052.000,00	24.985.947,14	14,61	73.821.653,17	97.230.346,83
RECEITAS CORRENTES	170.402.000,00	170.402.000,00	24.895.947,14	14,61	73.568.453,17	96.833.546,83
RECEITA TRIBUTÁRIA	16.773.000,00	16.773.000,00	2.439.882,32	14,55	4.921.888,87	11.851.111,13
Impostos	15.400.000,00	15.400.000,00	2.311.572,94	15,01	4.302.919,39	11.097.080,61
Taxas	1.373.000,00	1.373.000,00	128.309,38	9,35	618.969,48	754.030,52
RECEITA DE CONTRIBUIÇÕES	12.200.000,00	12.200.000,00	1.260.718,68	10,33	3.683.318,60	8.516.681,40
Contribuições sociais	6.000.000,00	6.000.000,00	436.490,08	7,27	1.192.105,10	4.807.894,90
Contribuição para o custeio do serviço de iluminação pública	6.200.000,00	6.200.000,00	824.228,60	13,29	2.491.213,50	3.708.786,50
RECEITA PATRIMONIAL	5.607.000,00	5.607.000,00	353.148,48	6,30	1.273.783,22	4.333.216,78
Receitas imobiliárias	430.000,00	430.000,00	55.260,12	12,85	134.333,42	295.666,58
Receitas de valores mobiliários	4.857.000,00	4.857.000,00	297.888,36	6,13	1.139.449,80	3.717.550,20
Receitas de concessões e permissões	10.000,00	10.000,00	0,00	0,00	0,00	10.000,00
Outras receitas patrimoniais	310.000,00	310.000,00	0,00	0,00	0,00	310.000,00
RECEITA DE SERVIÇOS	2.000,00	2.000,00	2.585,00	129,25	63.318,00	-61.318,00
TRANSFERÊNCIAS CORRENTES	134.160.000,00	134.160.000,00	20.370.291,10	15,18	62.709.758,58	71.450.241,42
Transferências intergovernamentais	133.080.000,00	133.080.000,00	20.369.991,10	15,31	62.510.336,60	70.569.663,40
Transferências de convênios	1.080.000,00	1.080.000,00	300,00	0,03	199.421,98	880.578,02
OUTRAS RECEITAS CORRENTES	1.660.000,00	1.660.000,00	469.321,56	28,27	916.385,90	743.614,10
Multa e juros de mora	320.000,00	320.000,00	36.318,18	11,25	73.903,97	246.096,03
Indenizações e restituições	30.000,00	30.000,00	196.293,48	654,31	222.173,84	-192.173,84
Receita da dívida ativa	1.310.000,00	1.310.000,00	236.709,90	18,07	614.491,77	695.508,23
Receitas correntes diversas	0,00	0,00	0,00	0,00	5.816,32	-5.816,32
RECEITAS DE CAPITAL	650.000,00	650.000,00	90.000,00	13,85	253.200,00	396.800,00
TRANSFERÊNCIAS DE CAPITAL	650.000,00	650.000,00	90.000,00	13,85	253.200,00	396.800,00
Transferências intergovernamentais	0,00	0,00	0,00	0,00	163.200,00	-163.200,00
Transferências de convênios	650.000,00	650.000,00	90.000,00	13,85	90.000,00	560.000,00
RECEITAS (intra orçamentárias) (II)	5.201.000,00	5.201.000,00	701.767,84	13,49	2.315.313,21	2.885.686,79

CPF: w



**PREFEITURA DO ARACATI**  
 35 PESSOAS EM PRIMEIRO LUGAR

Rua Coronel Alexandrino, 1772 - Farias Brito  
 Cep. 62800-000 - Aracati - CE, Brasil  
 Contato: +55 (88) 3421.2789



SUBTOTAL DAS RECEITAS (III) = (I + II)	176.253.000,00	176.253.000,00	176.253.000,00	25.687.714,98	14,57	76.136.966,38	43,20	100.116.033,62
OPERAÇÕES DE CRÉDITO / REFINANCIAMENTO (IV)								
OPERAÇÕES DE CRÉDITO INTERNAS								
Para refinanciamento da dívida mobiliária								
Para refinanciamento da dívida contratual								
OPERAÇÕES DE CRÉDITO EXTERNAS								
Para refinanciamento da dívida mobiliária								
Para refinanciamento da dívida contratual								
SUBTOTAL COM REFINANCIAMENTO (V) = (III + IV)	176.253.000,00	176.253.000,00	176.253.000,00	25.687.714,98	14,57	76.136.966,38	43,20	100.116.033,62

DÉFICIT (VI)	-	-	-	-	-	0,00	-	-
TOTAL (VII) = (V+VI)	176.253.000,00	176.253.000,00	176.253.000,00	25.687.714,98	14,57	76.136.966,38	43,20	100.116.033,62

SALDOS DE EXERCÍCIOS ANTERIORES (utilizados para créditos adicio	-	-	-	-	-	0,00	-	-
Recursos arrecadados em exercícios anteriores - RPPS	0,00	0,00	0,00	0,00	-	-	-	-
Superávit financeiro	-	-	-	-	-	0,00	-	-
Reabertura de créditos adicionais	-	-	-	-	-	0,00	-	-

DESPESAS ORÇAMENTÁRIAS	DOTAÇÃO INICIAL (d)		DOTAÇÃO ATUALIZADA (e)		DESPESAS EMPENHADAS		DESPESAS LIQUIDADAS		DESPESAS EM RESTOS A PAGAR NÃO PROCESSADOS (k)			
	(d)	(e)	(e)	(f)	NO BIMESTRE	ATÉ O BIMESTRE (f)	SALDO (g)=(e-f)	NO BIMESTRE	ATÉ O BIMESTRE (h)	DESPESAS PAGAS ATÉ O BIMESTRE (j)	RESTOS A PAGAR NÃO PROCESSADOS (k)	
DESPESAS (exceto intr	169.852.000,00	169.832.000,00	169.832.000,00	103.797.629,29	45.312.716,52	103.797.629,29	66.034.370,71	23.890.382,78	58.816.949,71	111.015.050,29	50.669.541,75	44.980.679,58
DESPESAS CORRENTES (VIII)	155.452.777,53	159.938.794,36	159.938.794,36	101.830.300,27	45.253.711,58	101.830.300,27	58.108.494,09	23.515.504,67	57.466.651,69	102.472.142,67	49.331.633,73	44.363.648,58
Pessoal e encargos so	88.735.177,53	88.366.392,53	88.366.392,53	62.360.470,12	26.872.982,29	62.360.470,12	26.005.922,41	13.629.789,97	35.749.716,40	52.616.676,13	28.477.241,46	26.610.753,72
Juros e encargos da d	700.000,00	700.000,00	700.000,00	0,00	0,00	0,00	3.104,72	98.990,06	667.320,24	32.679,76	667.320,24	29.575,04
Outras despesas corre	66.017.600,00	70.872.401,83	70.872.401,83	18.380.729,29	18.380.729,29	38.772.934,87	32.099.466,96	9.786.724,64	21.049.615,05	49.822.786,78	20.187.072,03	17.723.319,82
DESPESAS DE CAPITAL	12.650.000,00	8.143.983,17	8.143.983,17	59.004,94	1.967.329,02	1.967.329,02	6.176.654,15	374.878,11	1.350.298,02	6.793.685,15	1.337.908,02	617.031,00

*Cyrla*



**PREFEITURA DO ARACATI**  
AS PESSOAS EM PRIMEIRO LUGAR



Rua Coronel Alexandre, 1772 - Farias Brito  
Cep. 62800-000 - Aracati - CE, Brasil  
Contato: +55 (98) 3421-2789

Ceará  
Governo Municipal de Aracati  
Consolidado


RELATÓRIO RESUMIDO DA EXECUÇÃO ORÇAMENTÁRIA  
BALANÇO ORÇAMENTÁRIO  
ORÇAMENTOS FISCAL E DA SEGURIDADE SOCIAL  
3º bimestre de 2017 (Maio a Junho)

CONASP  
Pag.: 0003

Investimentos	11.150.000,00	6.443.983,17	46.783,09	535.644,18	5.908.338,99	40.033,09	298.684,18	6.145.298,99	286.294,18	236.960,00
Amortização de dívida	1.500.000,00	1.700.000,00	12.221,85	1.431.684,84	268.315,16	334.845,02	1.051.613,84	648.386,16	1.051.613,84	380.071,00
Reserva de contingência	1.749.222,47	1.749.222,47	0,00	0,00	1.749.222,47	0,00	0,00	1.749.222,47	0,00	0,00
DESPESAS (intra orçamentárias) (IX)	5.201.000,00	5.221.000,00	60.168,71	3.814.468,71	1.406.531,29	778.878,55	2.465.810,39	2.755.189,61	1.996.201,17	1.348.658,32
SUBTOTAL DAS DESPESAS (X)=(VIII+IX)	175.053.000,00	175.053.000,00	45.372.885,23	107.612.098,00	67.440.902,00	24.669.261,33	61.282.760,10	113.770.239,90	52.665.742,92	46.329.337,90
AMORTIZAÇÃO DA DÍVIDA										
REFINANCIAMENTO (XI)										
AMORT. DA DÍVIDA INT										
Dívida mobiliária										
Outras dívidas										
AMORT. DA DÍVIDA EXT										
Dívida mobiliária										
Outras dívidas										
SUBTOTAL COM REFINANCIAMENTO (XII)=(X+XI)	175.053.000,00	175.053.000,00	45.372.885,23	107.612.098,00	67.440.902,00	24.669.261,33	61.282.760,10	113.770.239,90	52.665.742,92	46.329.337,90
SUPERAVIT (XIII)	-	-	-	-	-	-	14.854.206,28	-	-	-
TOTAL (XIV)=(XII+XIII)	175.053.000,00	175.053.000,00	45.372.885,23	107.612.098,00	67.440.902,00	24.669.261,33	76.136.966,38	113.770.239,90	52.665.742,92	46.329.337,90
Reserva do RPPS	1.200.000,00	1.200.000,00	0,00	0,00	1.200.000,00	0,00	0,00	1.200.000,00	0,00	0,00

RECEITAS ORÇAMENTÁRIAS	PREVISÃO INICIAL	PREVISÃO ATUALIZADA (a)	NO BIMESTRE (b)	RECEITAS REALIZADAS		SALDO A REALIZAR (a c)
				% b/a	ATÉ O BIMESTRE (c)	
RECEITAS (intra orçamentárias) (II)	5.201.000,00	5.201.000,00	701.767,84	13,49	2.315.313,21	44,52
RECEITAS CORRENTES	5.201.000,00	5.201.000,00	701.767,84	13,49	2.315.313,21	44,52
RECEITA DE CONTRIBUIÇÕES	5.201.000,00	5.201.000,00	701.767,84	13,49	2.315.313,21	44,52

*Copy = w*



**PREFEITURA DO ARACATI**  
 AS FÉRIAS EM FÉRIAS LUGAR



Rua Coronel Alexandrino, 1272 - Farias Brito  
 Cap. 62800-000 - Aracati - CE, Brasil  
 Contato: +55 (99) 3421.2789

RELATÓRIO RESUMIDO DA EXECUÇÃO ORÇAMENTÁRIA  
 BALANÇO ORÇAMENTÁRIO  
 ORÇAMENTOS FISCAL E DA SEGURIDADE SOCIAL  
 3º bimestre de 2017 (Maio a Junho)

Contribuições sociais	5.201.000,00	5.201.000,00	701.767,84	13,49	2.315.313,21	44,52	2.885.686,79
RECEITAS DE CAPITAL	0,00	0,00	0,00	0,00	0,00	0,00	0,00

DESPESAS INTRA ORÇAMENTÁRIAS	DOTAÇÃO INICIAL (d)		DOTAÇÃO ATUALIZADA (e)		DESPESAS EMPENHADAS		DESPESAS LIQUIDADAS		SALDO (i)=(e-h)	DESPESAS PAGAS ATÉ O BIMESTRE (j)	INSCRITAS EM RESTOS A PAGAR NÃO PROCESSADOS (k)
	NO BIMESTRE	ATÉ O BIMESTRE (f)	NO BIMESTRE	ATÉ O BIMESTRE (g)=(e-f)	NO BIMESTRE	ATÉ O BIMESTRE (h)	NO BIMESTRE	ATÉ O BIMESTRE (i)			
DESPESAS (intra orçamentárias) (IX)	5.201.000,00	5.221.000,00	3.814.468,71	1.406.531,29	60.168,71	3.814.468,71	778.878,55	2.465.810,39	2.755.189,61	1.996.201,17	1.348.658,32
DESPESAS CORRENTES	5.201.000,00	5.221.000,00	3.814.468,71	1.406.531,29	60.168,71	3.814.468,71	778.878,55	2.465.810,39	2.755.189,61	1.996.201,17	1.348.658,32
Pessoal e encargos so	5.201.000,00	5.221.000,00	3.814.468,71	1.406.531,29	60.168,71	3.814.468,71	778.878,55	2.465.810,39	2.755.189,61	1.996.201,17	1.348.658,32
DESPESAS DE CAPITAL	0,00	0,00	0,00	0,00	0,00	0,00	0,00	0,00	0,00	0,00	0,00

FONTE: SISTEMA: Aspec Informática - UNIDADE RESPONSÁVEL: Prefeitura Municipal de Aracati - DATA DA EMISSÃO: 28/07/2017 - HORA DA EMISSÃO: 16:57:49

Notas: (\*) - No modelo da STN inexistente coluna para reduções de dotação. Por este motivo, as reduções foram deduzidas na própria coluna de 'Créditos adicionais', motivo pelo qual esta coluna poderá conter valores negativos, não sendo portanto nenhum erro ser exibido valores negativos na coluna 'Créditos adicionais'.

*Bismarck Costa Lima Pinheiro*  
 BISMARCK COSTA LIMA PINHEIRO  
 PREFEITO MUNICIPAL

*[Assinatura]*  
 CONASP CONTABILIDADE ASSESSORIA E PROC  
 CONTADOR

*CPW*



Rua Coronel Alexandrino, 1272 - Farias Buid  
 Cep. 62800-000 - Aracati - CE, Brasil  
 Contato: +55 (88) 3421.2789

Ceará  
 Governo Municipal de Aracati  
 Consolidado

RELATÓRIO RESUMIDO DA EXECUÇÃO ORÇAMENTÁRIA  
 DEMONSTRATIVO DA EXECUÇÃO DAS DESPESAS POR FUNÇÃO/SUBFUNÇÃO  
 ORÇAMENTO FISCAL E DA SEGURIDADE SOCIAL  
 3º bimestre de 2017 (Maio a Junho)

CONASP  
 Pag.: 0001


RREO - Anexo 2 (LRF, Art.52, inciso II, alínea 'c')

R\$ 1,00

FUNÇÃO / SUBFUNÇÃO	DOTAÇÃO		DOTAÇÃO ATUALIZADA		DESPESAS EMPENHADAS		DESPESAS LIQUIDADAS		SALDO	INSCRITAS EM RESTOS A PAGAR NÃO PROCESSADOS			
	INICIAL	ADICIONAL	INICIAL	ADICIONAL	NO BIMESTRE	ATÉ O BIMESTRE (b)	% (b/total)	NO BIMESTRE			ATÉ O BIMESTRE (d)	% (d/total)	
	(a)	(b)	(c)	(d)	(e)	(f)	(g)	(h)	(i)	(j)			
ORÇAMENTARIAS (I)	171.052.000,00		171.032.000,00		45.312.716,52	103.797.629,29	96,46	67.234.370,71	23.890.382,78	58.816.949,71	95,98	112.215.050,29	44.980.679,58
LEGISLATIVA	5.645.777,53		5.645.777,53		1.180.458,62	4.133.587,48	3,84	1.512.190,05	955.499,32	2.619.726,23	4,27	3.026.051,30	1.513.861,25
Ação Legislativa	5.645.777,53		5.645.777,53		1.180.458,62	4.133.587,48	3,84	1.512.190,05	955.499,32	2.619.726,23	4,27	3.026.051,30	1.513.861,25
ADMINISTRAÇÃO	24.550.000,00		22.450.595,04		4.798.720,55	12.992.593,90	12,07	9.458.001,14	2.455.020,42	6.299.997,97	10,28	16.150.597,07	6.692.595,93
Administração Geral	18.247.000,00		16.327.495,04		3.734.950,07	9.270.354,59	8,61	7.057.140,45	1.578.325,57	4.181.577,96	6,82	12.145.917,08	5.088.776,63
Administração Financeira	3.455.000,00		3.267.100,00		908.309,70	2.051.254,88	1,91	1.215.845,12	464.661,15	1.112.924,00	1,82	2.154.176,00	938.330,88
Formação de Recursos Humanos	200.000,00		200.000,00		0,00	0,00	0,00	200.000,00	0,00	0,00	0,00	200.000,00	0,00
Defesa Civil	2.638.000,00		2.646.000,00		155.460,78	1.670.984,43	1,55	975.015,57	412.033,70	1.005.496,01	1,64	1.640.503,99	665.488,42
Fomento ao Trabalho	10.000,00		10.000,00		0,00	0,00	0,00	10.000,00	0,00	0,00	0,00	10.000,00	0,00
ASSISTÊNCIA SOCIAL	6.766.000,00		6.727.152,00		663.952,74	2.053.910,20	1,91	4.673.241,80	377.367,76	1.008.150,16	1,65	5.719.001,84	1.045.760,04
Administração Geral	4.070.000,00		4.018.180,00		485.331,35	1.750.753,81	1,63	2.267.426,19	352.997,54	972.059,73	1,59	3.046.120,27	778.694,08
Assistência ao Idoso	158.000,00		158.000,00		0,00	0,00	0,00	158.000,00	0,00	0,00	0,00	158.000,00	0,00
Assistência à Criança e ao A	395.000,00		395.000,00		0,00	0,00	0,00	395.000,00	0,00	0,00	0,00	395.000,00	0,00
Assistência Comunitária	2.143.000,00		2.155.972,00		178.621,39	303.156,39	0,28	1.852.815,61	24.370,22	36.090,43	0,06	2.119.881,57	267.065,96
PREVIDÊNCIA SOCIAL	14.026.000,00		14.842.604,52		6.067.826,75	12.790.591,55	11,89	2.052.012,97	2.807.229,08	7.445.508,04	12,15	7.397.096,48	5.345.083,51
Assistência à Criança e ao A	15.000,00		15.000,00		0,00	0,00	0,00	15.000,00	0,00	0,00	0,00	15.000,00	0,00
Previdência do Regime Estatutário	14.011.000,00		14.827.604,52		6.067.826,75	12.790.591,55	11,89	2.037.012,97	2.807.229,08	7.445.508,04	12,15	7.382.096,48	5.345.083,51
SAÚDE	43.410.000,00		46.279.970,17		8.853.791,71	24.929.908,33	23,17	21.350.061,84	6.632.544,12	16.027.610,45	26,15	30.252.359,72	8.902.297,88
Administração Geral	7.231.000,00		7.244.050,00		690.946,21	3.021.210,29	2,81	4.222.839,71	706.003,07	1.717.981,53	2,80	5.526.068,47	1.303.228,76
Atenção Básica	8.531.000,00		9.356.464,00		2.529.587,68	5.437.150,50	5,05	3.919.313,50	1.679.420,67	3.439.887,26	5,61	5.916.576,74	1.997.263,24
Assistência Hospitalar e Amb	25.277.000,00		27.146.036,17		5.171.341,31	14.956.444,68	13,90	12.189.591,49	3.910.569,80	9.980.956,12	16,29	17.165.080,05	4.975.488,56
Suporte Profilático e Terapê	351.000,00		481.220,00		215.926,74	369.856,02	0,34	111.363,98	71.000,75	160.661,13	0,26	320.568,87	209.204,89
Vigilância Sanitária	72.000,00		209.100,00		117.705,00	140.830,00	0,13	68.270,00	16.086,06	16.086,06	0,03	193.013,94	124.743,94
Vigilância Epidemiológica	1.948.000,00		1.843.100,00		128.284,77	1.004.416,84	0,93	838.683,16	249.463,77	712.048,35	1,16	1.131.051,65	292.368,49

CM





**PREFEITURA DO ARACATI**  
AS PESSOAS EM PRIMEIRO LUGAR



Rua Coronel Alexandrino, 1772 - Farias Brito  
Cap. 62800-000 - Aracati - CE - Brasil  
Contato: -55 (89) 3421-2789

CONASP  
Pag.: 0002

**RELATÓRIO RESUMIDO DA EXECUÇÃO ORÇAMENTÁRIA**  
**DEMONSTRATIVO DA EXECUÇÃO DAS DESPESAS POR FUNÇÃO/SUBFUNÇÃO**  
**ORÇAMENTO FISCAL E DA SEGURIDADE SOCIAL**  
3º bimestre de 2017 (Maio a Junho)

Ceará  
Governador Municipal de Aracati  
Consolidado

RR00 - Anexo 2 (LRF, Art.52, inciso II, alínea 'c')


R\$ 1,00

FUNÇÃO / SUBFUNÇÃO	DOTAÇÃO INICIAL		DOTAÇÃO ATUALIZADA		DESPESAS EMPENHADAS		SALDO		DESPESAS LIQUIDADAS		SALDO (e) = (a d)	INSCRITAS EM RESTOS A PAGAR NÃO PROCESSADOS (f)
	(a)	(b)	(c)	(d)	NO BIMESTRE	ATÉ O BIMESTRE (b)	NO BIMESTRE	ATÉ O BIMESTRE (d)	NO BIMESTRE	ATÉ O BIMESTRE (d)		
<b>TRABALHO</b>	42.000,00	42.000,00	42.000,00	42.000,00	0,00	0,00	0,00	42.000,00	0,00	0,00	42.000,00	0,00
Empregabilidade	24.000,00	24.000,00	24.000,00	24.000,00	0,00	0,00	0,00	24.000,00	0,00	0,00	24.000,00	0,00
Fomento ao Trabalho	18.000,00	18.000,00	18.000,00	18.000,00	0,00	0,00	0,00	18.000,00	0,00	0,00	18.000,00	0,00
<b>EDUCAÇÃO</b>	55.072.000,00	53.734.295,10	22.508.006,12	35.961.581,55	33,42	17.772.713,55	8.089.027,56	15.941.765,19	26,01	37.792.529,91	20.019.816,36	
Administração Geral	4.283.000,00	3.831.630,00	252.578,46	1.642.540,52	1,53	2.189.089,48	239.825,10	723.760,63	1,18	3.107.869,37	948.779,89	
Ensino Fundamental	47.755.000,00	46.156.165,10	20.269.445,12	32.032.915,53	29,77	14.123.249,57	7.448.390,22	14.815.992,32	24,18	31.340.172,78	17.216.923,21	
Ensino Médio	722.000,00	2.284.500,00	1.984.460,64	2.283.403,60	2,12	1.096,40	400.115,34	400.115,34	0,65	1.884.384,66	1.883.288,26	
Educação Infantil	1.762.000,00	1.312.000,00	1.521,90	2.421,90	0,00	1.309.578,10	696,90	1.596,90	0,00	1.310.403,10	825,00	
Educação de Jovens e Adultos	521.000,00	121.000,00	0,00	300,00	0,00	120.700,00	0,00	300,00	0,00	120.700,00	0,00	
Educação Básica	29.000,00	29.000,00	0,00	0,00	0,00	29.000,00	0,00	0,00	0,00	29.000,00	0,00	
<b>CULTURA</b>	830.000,00	830.275,00	15.275,00	90.475,00	0,08	739.800,00	1.378,65	76.578,65	0,12	753.696,35	13.896,35	
Administração Geral	15.000,00	15.275,00	15.275,00	15.275,00	0,01	0,00	0,00	1.378,65	0,00	1.378,65	13.896,35	
Patrimônio Hist Artístico e	54.000,00	54.000,00	0,00	15.275,00	0,00	54.000,00	0,00	0,00	0,00	54.000,00	0,00	
Difusão Cultural	761.000,00	761.000,00	0,00	75.200,00	0,07	685.800,00	0,00	75.200,00	0,12	685.800,00	0,00	
<b>URBANISMO</b>	11.024.000,00	9.348.833,17	572.840,34	5.339.380,22	4,96	4.009.452,95	1.757.314,94	4.711.324,99	7,69	4.637.508,18	628.055,23	
Infra Estrutura Urbana	3.520.000,00	1.484.733,17	0,00	164.322,15	0,15	1.320.411,02	0,00	164.322,15	0,27	1.320.411,02	0,00	
Serviços Urbanos	7.304.000,00	7.764.100,00	572.840,34	5.175.058,07	4,81	2.589.041,93	1.757.314,94	4.547.002,84	7,42	3.217.097,16	628.055,23	
<b>RECURSOS HÍDRICOS</b>	200.000,00	100.000,00	0,00	0,00	0,00	100.000,00	0,00	100.000,00	0,00	100.000,00	0,00	
<b>HABITAÇÃO</b>	140.000,00	140.000,00	0,00	0,00	0,00	140.000,00	0,00	140.000,00	0,00	140.000,00	0,00	
Serviços Urbanos	40.000,00	40.000,00	0,00	0,00	0,00	40.000,00	0,00	40.000,00	0,00	40.000,00	0,00	
Habituação Urbana	100.000,00	100.000,00	0,00	0,00	0,00	100.000,00	0,00	100.000,00	0,00	100.000,00	0,00	
<b>SANEAMENTO</b>	87.000,00	87.000,00	0,00	0,00	0,00	87.000,00	0,00	87.000,00	0,00	87.000,00	0,00	
Serviços Urbanos	17.000,00	17.000,00	0,00	0,00	0,00	17.000,00	0,00	17.000,00	0,00	17.000,00	0,00	
Saneamento Básico Urbano	70.000,00	70.000,00	0,00	0,00	0,00	70.000,00	0,00	70.000,00	0,00	70.000,00	0,00	
<b>GESTÃO AMBIENTAL</b>	332.000,00	340.000,00	140.038,73	211.771,01	0,20	128.228,99	49.579,82	113.795,64	0,19	226.204,36	97.975,37	
Administração Geral	238.000,00	246.000,00	140.038,73	211.771,01	0,20	34.228,99	49.579,82	113.795,64	0,19	132.204,36	97.975,37	
Preservação e Conservação Am	85.000,00	85.000,00	0,00	0,00	0,00	85.000,00	0,00	85.000,00	0,00	85.000,00	0,00	

*CPM = no*



**PREFEITURA DO ARACATI**  
AS PESSOAS EM PRIMEIRO LUGAR



150 ANOS  
1863-2013

Rua Coronel Alexandre, 1772 - Farias Brito  
Cep: 62800-000 - Aracati - CE, Brasil  
Contato: +55 (88) 3421-2789

Ceará  
Governo Municipal de Aracati  
Consolidado

RELATÓRIO RESUMIDO DA EXECUÇÃO ORÇAMENTÁRIA  
DEMONSTRATIVO DA EXECUÇÃO DAS DESPESAS POR FUNÇÃO/SUBFUNÇÃO  
ORÇAMENTO FISCAL E DA SEGURIDADE SOCIAL  
3º bimestre de 2017 (Maio a Junho)

CONASP  
Pag.: 0003

RREO - Anexo 2 (LRF, Art.52, inciso II, alínea 'c')

R\$ 1,00

FUNÇÃO / SUBFUNÇÃO	DOTAÇÃO		DOTAÇÃO ATUALIZADA		DESPESAS EMPENHADAS		SALDO		DESPESAS LIQUIDADAS		SALDO (e) = (a d)	INSCRITAS EM RESTOS A PAGAR NÃO PROCESSADOS (f)
	INICIAL		INICIAL		NO BIMESTRE	ATÉ O BIMESTRE (b)	NO BIMESTRE	ATÉ O BIMESTRE (d)	NO BIMESTRE	ATÉ O BIMESTRE (g)		
	(a)	(b)	(c)	(d)	(e)	(f)	(g)	(h)	(i)	(j)	(k)	(l)
Controle Ambiental	9.000,00		9.000,00		0,00	0,00	0,00	9.000,00	0,00	0,00	9.000,00	0,00
AGRICULTURA	1.082.000,00		782.000,00		0,00	84.711,00	0,00	697.289,00	28.237,00	56.474,00	725.526,00	28.237,00
Recursos Hídricos	500.000,00		250.000,00		0,00	0,00	0,00	250.000,00	0,00	0,00	250.000,00	0,00
Extensão Rural	102.000,00		102.000,00		0,00	0,00	0,00	102.000,00	0,00	0,00	102.000,00	0,00
Promoção da Produção Agropec	380.000,00		380.000,00		0,00	84.711,00	0,00	295.289,00	28.237,00	56.474,00	323.526,00	28.237,00
Defesa Agropecuária	100.000,00		50.000,00		0,00	0,00	0,00	50.000,00	0,00	0,00	50.000,00	0,00
COMÉRCIO E SERVIÇOS	422.000,00		1.958.275,00		0,00	1.836.975,00	1,71	121.300,00	0,00	1.836.975,00	121.300,00	0,00
Turismo	422.000,00		1.958.275,00		0,00	1.836.975,00	1,71	121.300,00	0,00	1.836.975,00	121.300,00	0,00
ENERGIA	200.000,00		200.000,00		14.171,29	97.950,23	0,09	102.049,77	14.171,29	97.950,23	102.049,77	0,00
Energia Elétrica	200.000,00		200.000,00		14.171,29	97.950,23	0,09	102.049,77	14.171,29	97.950,23	102.049,77	0,00
TRANSPORTE	300.000,00		300.000,00		0,00	0,00	0,00	300.000,00	0,00	0,00	300.000,00	0,00
Transporte Rodoviário	300.000,00		300.000,00		0,00	0,00	0,00	300.000,00	0,00	0,00	300.000,00	0,00
DESPORTO E LAZER	374.000,00		374.000,00		8.790,00	10.920,00	0,01	363.080,00	7.690,00	9.820,00	364.180,00	1.100,00
Desporto de Rendimento	55.000,00		55.000,00		0,00	0,00	0,00	55.000,00	0,00	0,00	55.000,00	0,00
Desporto Comunitário	240.000,00		240.000,00		8.790,00	10.920,00	0,01	229.080,00	7.690,00	9.820,00	230.180,00	1.100,00
Lazer	79.000,00		79.000,00		0,00	0,00	0,00	79.000,00	0,00	0,00	79.000,00	0,00
ENCARGOS ESPECIAIS	3.800.000,00		4.000.000,00		488.844,67	3.263.273,82	3,03	736.726,18	715.322,82	2.571.273,16	1.428.726,84	692.000,66
Serviço da Dívida Interna	2.200.000,00		2.400.000,00		12.221,85	2.128.580,12	1,98	271.419,88	433.835,08	1.718.934,08	681.065,92	409.646,04
Outras Transferências	1.000.000,00		1.000.000,00		291.881,54	591.881,54	0,55	408.118,46	96.746,46	309.526,92	690.473,08	282.354,62
Outros Encargos Especiais	600.000,00		600.000,00		184.741,28	542.812,16	0,50	57.187,84	184.741,28	542.812,16	57.187,84	0,00
RESERVA DE CONTINGÊNCIA	1.749.222,47		1.749.222,47		0,00	0,00	0,00	1.749.222,47	0,00	0,00	1.749.222,47	0,00
Reserva de Contingência	1.749.222,47		1.749.222,47		0,00	0,00	0,00	1.749.222,47	0,00	0,00	1.749.222,47	0,00
RESERVA DO RPFS	1.200.000,00		1.200.000,00		0,00	0,00	0,00	1.200.000,00	0,00	0,00	1.200.000,00	0,00
Reserva de Contingência	1.200.000,00		1.200.000,00		0,00	0,00	0,00	1.200.000,00	0,00	0,00	1.200.000,00	0,00
DESPESAS (INTRA ORÇAMENTARIAS) (II)	5.201.000,00		5.221.000,00		60.168,71	3.814.468,71	3,54	1.406.531,29	778.878,55	2.465.810,39	2.755.189,61	1.348.658,32

CNF = W